



**ОТЧЕТ КОМИТЕТА ПО ТАРИФАМ САНКТ-ПЕТЕРБУРГА
ПО ИТОГАМ РАБОТЫ ЗА 2014 ГОД**

Количество организаций , в отношении которых Комитетом по тарифам Санкт-Петербурга
в 2014 году были приняты тарифные решения на 2015 год (2015 - 2019) годы
(по состоянию на 31.12.2014)



ЭЛЕКТРОСНАБЖЕНИЕ- 26



ТЕПЛОСНАБЖЕНИЕ - 152



ВОДОСНАБЖЕНИЕ/ВОДООТВЕДЕНИЕ – 30



УТИЛИЗАЦИЯ И ЗАХОРОНЕНИЕ ТБО – 3



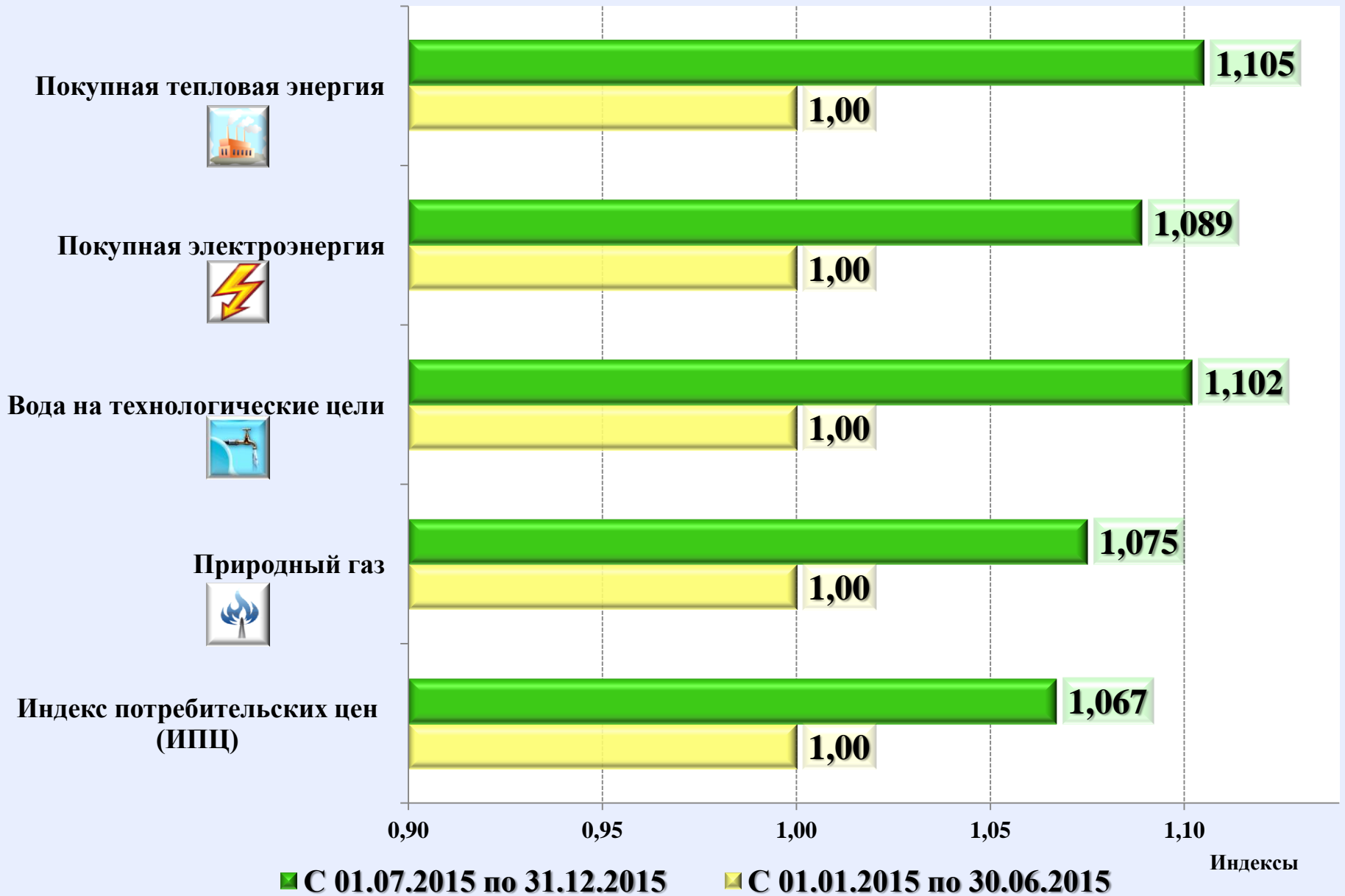
ГАЗОСНАБЖЕНИЕ- 4



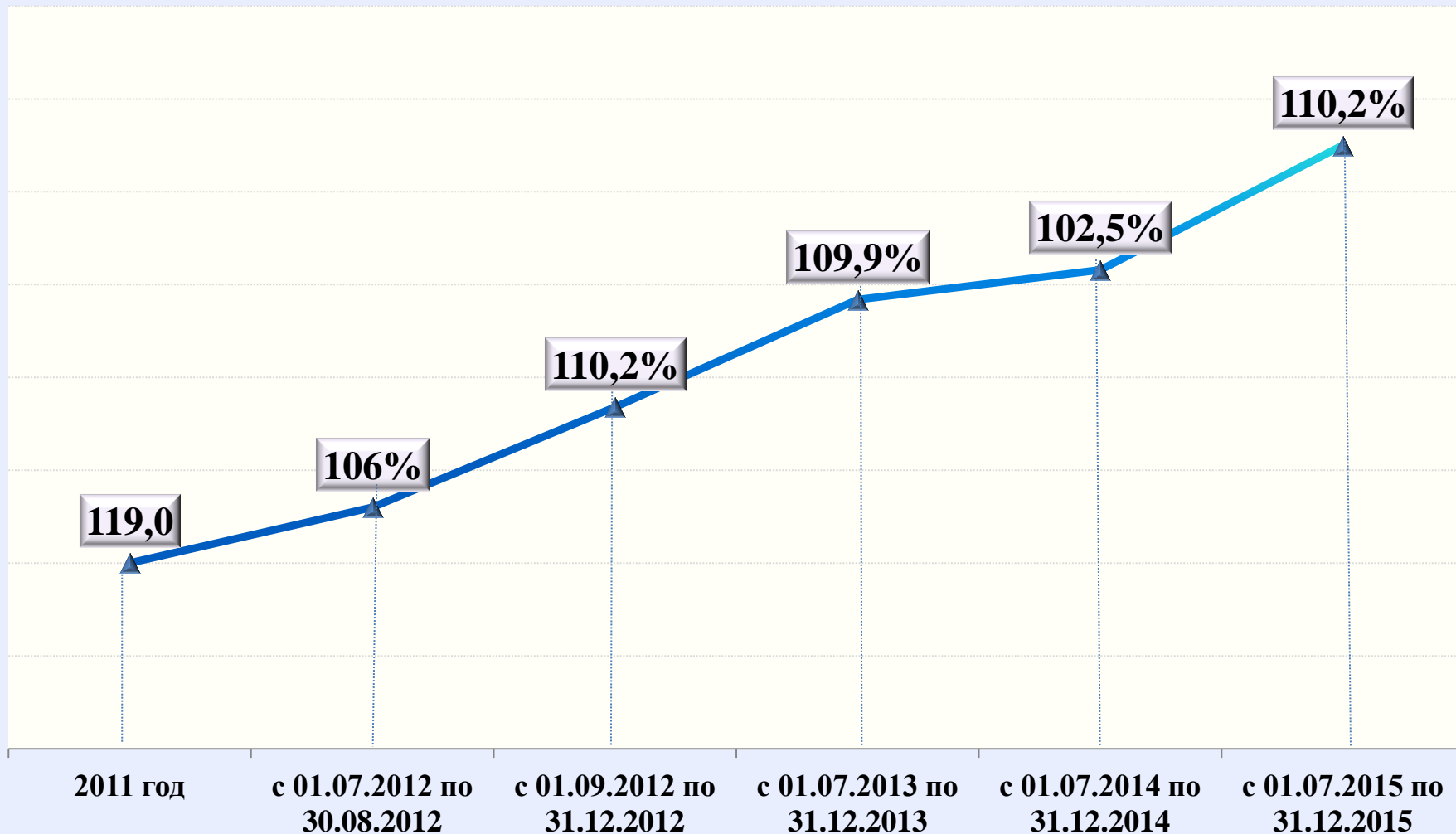
ПРОЧИЕ - 15

**ПРОЦЕДУРА
ГОСУДАРСТВЕННОГО
РЕГУЛИРОВАНИЯ
ОСУЩЕСТВЛЕНА
В 2014 ГОДУ НА 2015 ГОД
(2015 - 2019 ГОДЫ)
В ОТНОШЕНИИ
230 ОРГАНИЗАЦИЙ**

Федеральные индексы роста составляющих, учтённые при формировании тарифов на 2015 год

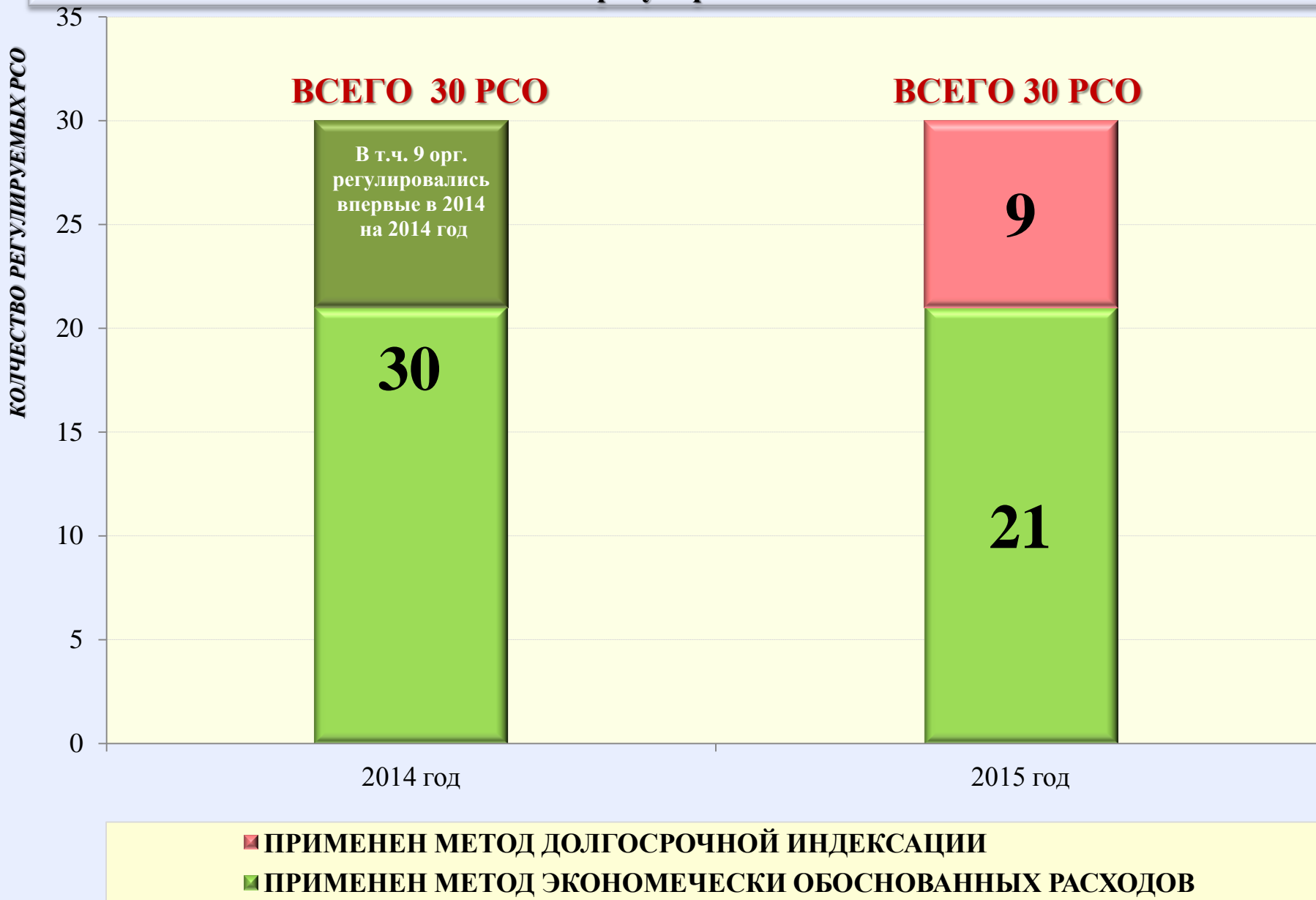


Предельные темпы роста тарифов в сфере водоснабжения и водоотведения, подлежащих государственному регулированию, на 2011 - 2015 гг.



▲ Предельные уровни тарифов на услуги по водоснабжению, водоотведению по Санкт-Петербургу на 2015 год (Приказ ФСТ России от от 11.10.2014 №228-э/4)


Методы, применяемые в отношении организаций, оказывающих услуги в сфере водоснабжения и водоотведения при регулировании на 2014 год и на последующие периоды регулирования



Структура среднегодового тарифа на питьевую воду и водоотведение ГУП «Водоканал Санкт-Петербурга» на 2015 год

СРЕДНЕГОДОВОЙ ТАРИФ

21,20



(руб./м куб.)

Тарифы ГУП "Водоканал Санкт-Петербурга" для населения на 2015 год (с учётом НДС) (рост тарифов к 1-му полугодью 2015 года - 10%):

- на питьевую воду

с 01.01.2015 по 30.12.2015 - 21,03 руб./м³

с 01.07.2015 по 31.12.2015 - 23,13 руб./м³

- на водоотведение

с 01.01.2015 по 30.12.2015 - 21,03 руб./м³

с 01.07.2015 по 31.12.2015 - 23,13 руб./м³

Тарифы ГУП "Водоканал Санкт-Петербурга" по группе "Прочие потребители" на 2015 год (без НДС) (рост тарифов к 1-му полугодью 2015 года - 12%):

- на питьевую воду

с 01.01.2015 по 30.06.2015 - 21,84 руб./м³

с 01.07.2015 по 31.12.2015 - 24,46 руб./м³

- на техническую воду

с 01.01.2015 по 30.06.2015 - 3,95 руб./м³

с 01.07.2015 по 31.12.2015 - 4,42 руб./м³

- на водоотведение

с 01.01.2015 по 30.06.2015 - 25,60 руб./м³

с 01.07.2015 по 31.12.2015 - 28,67 руб./м³

Плановые объёмы водоснабжения и водоотведения ГУП "Водоканал Санкт-Петербурга" на 2015 год:

- питьевая вода - 579 млн.куб.м,

в т.ч. населению - 288 млн.куб.м;

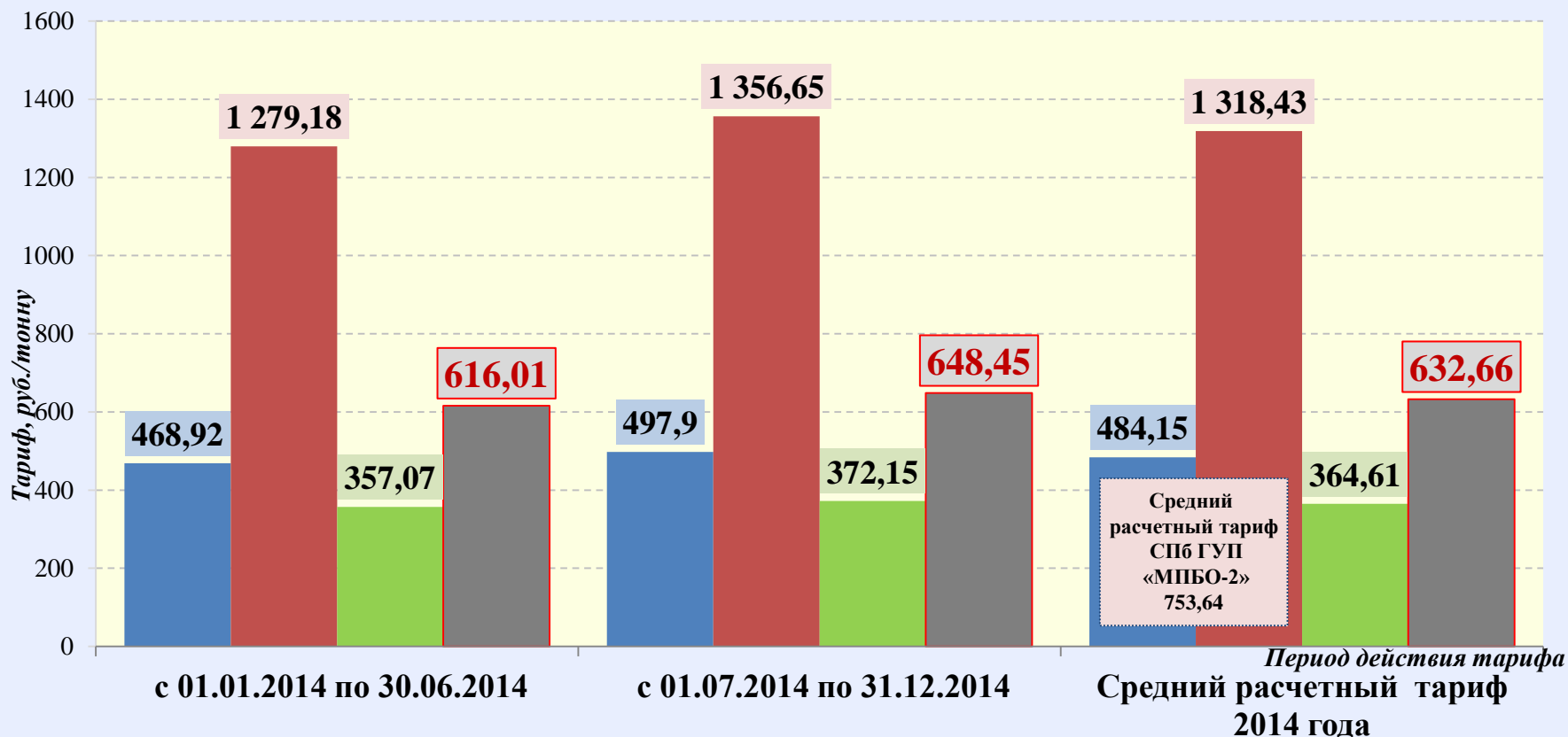
- техническая вода - 6 млн.куб.м;

- водоотведение - 640 млн.куб.м.,

в т.ч. населению - 420 млн.куб.м.

Итого выручка за счет тарифов, 25 970 млн.руб. в т.ч. от оказания услуг в сфере водоснабжения и водоотведения исполнителям коммунальных услуг 13 251 млн. руб.

Динамика тарифов на утилизацию и захоронение твердых бытовых отходов ОКК на территории Санкт-Петербурга в 2014 году



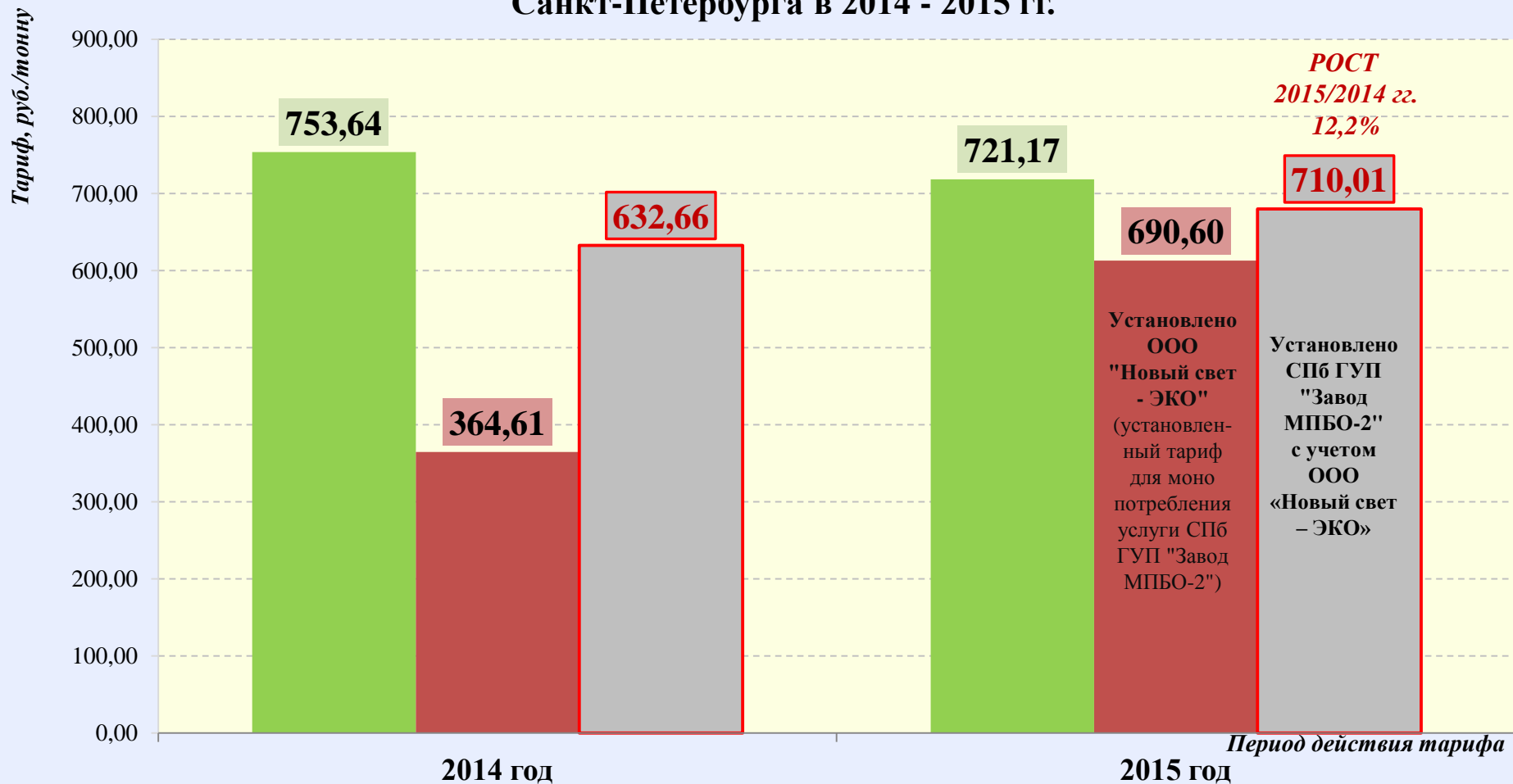
■ СПБ ГУП "Завод МПБО-2" (захоронение)

■ СПБ ГУП "Завод МПБО-2" (утилизация)

■ ООО "Новый свет ЭКО" (захоронение)

■ Единый (расчетный) тариф

**Динамика средних расчетных тарифов на утилизацию
и захоронение твердых бытовых отходов ОКК на территории
Санкт-Петербурга в 2014 - 2015 гг.**

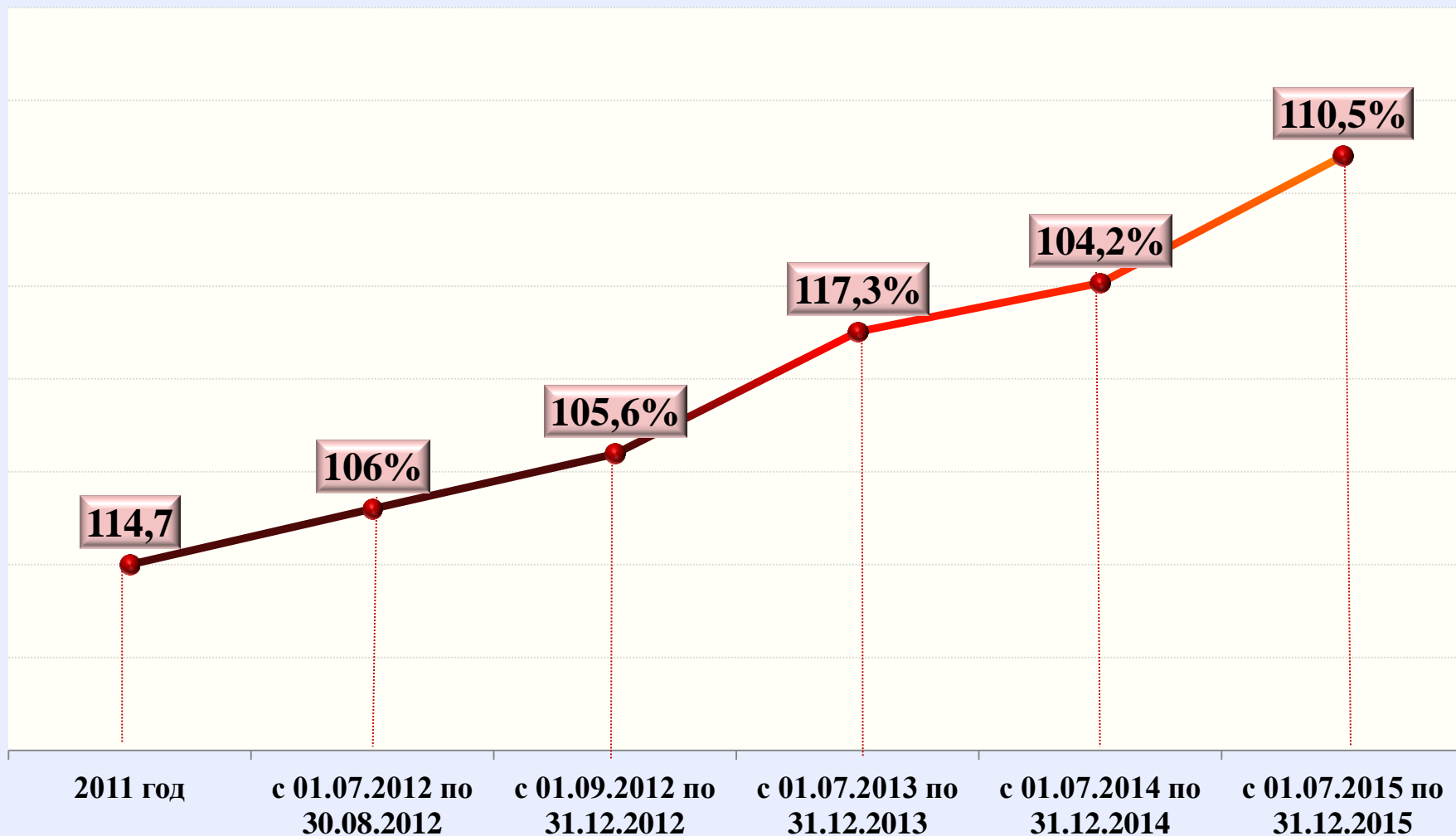


■ СПб ГУП "Завод МПБО-2"

■ ООО "Новый свет ЭКО"

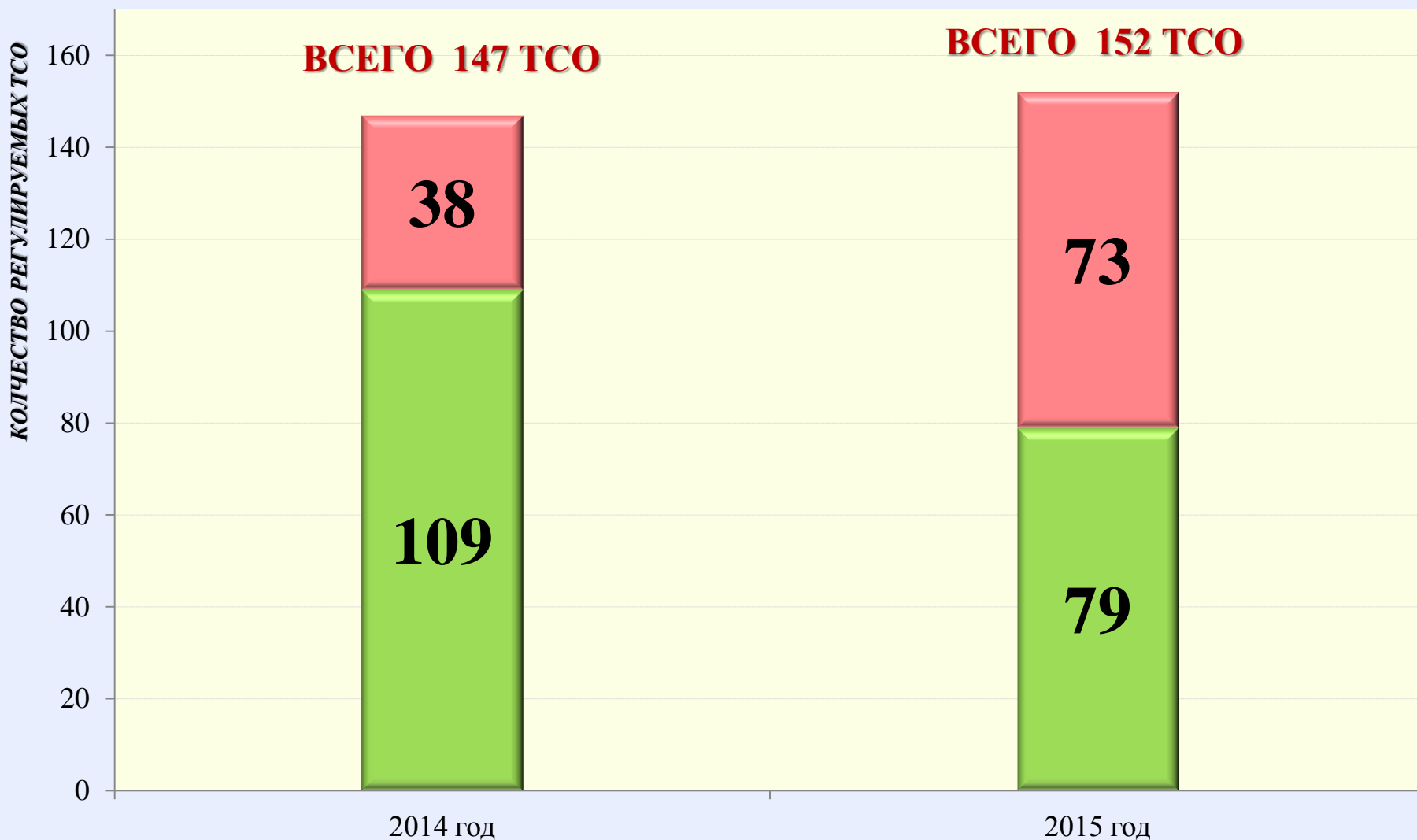
□ Единый расчетный тариф

Пределные темпы роста тарифов в сфере теплоснабжения, подлежащих государственному регулированию, на 2011 - 2015 гг.



● Пределные уровни тарифов в сфере теплоснабжения по Санкт-Петербургу на 2015 год (Приказ ФСТ России от 11.10.2014 №227-э/3)

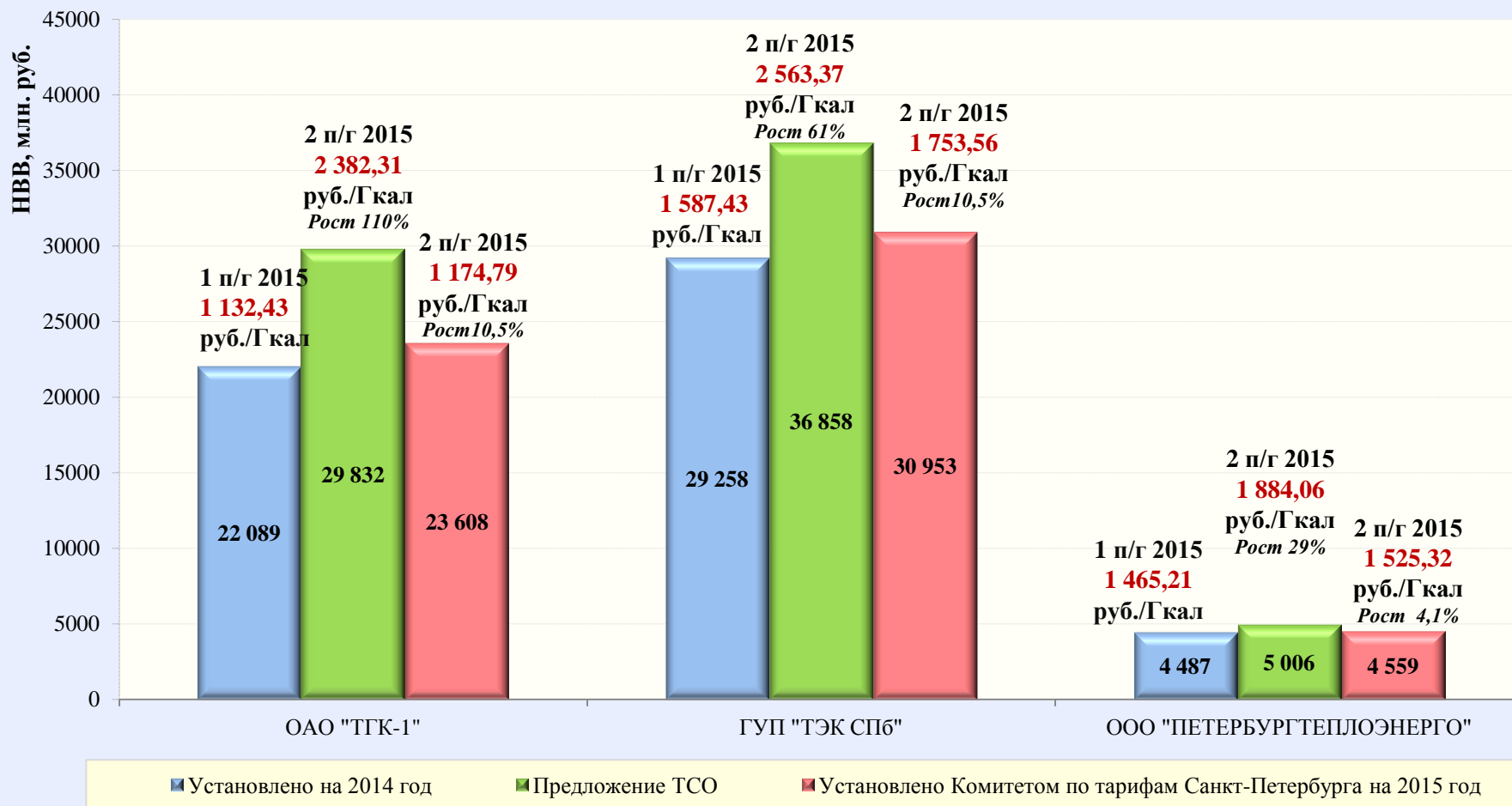
Методы, применяемые в отношении теплоснабжающих организаций при регулировании на 2014 год и на последующие периоды регулирования



■ ПРИМЕНЕН МЕТОД ДОЛГОСРОЧНОЙ ИНДЕКСАЦИИ

■ ПРИМЕНЕН МЕТОД ЭКОНОМЕЧЕСКИ ОБОСНОВАННЫХ РАСХОДОВ

Среднегодовые тарифы на тепловую энергию ОАО «ТГК-1», ГУП «ТЭК СПб», ООО «Петербургтеплоэнерго» на 2015 год

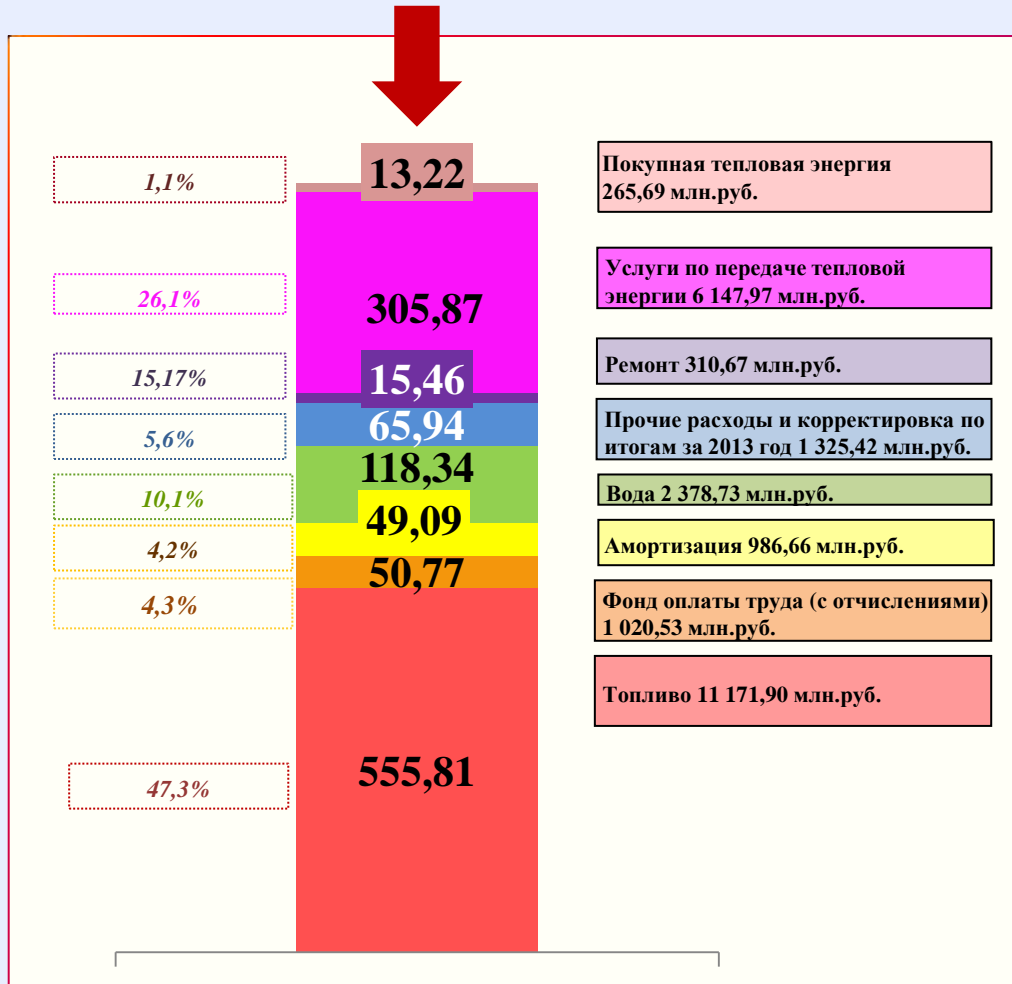


В соответствии с приказом ФСТ России от 11.10.2014 № 227-э/3 «Об установлении предельных максимальных уровней тарифов на тепловую энергию (мощность), поставляемую теплоснабжающими организациями потребителям, в среднем по субъектам Российской Федерации на 2015 год» предельный рост тарифов в сфере водоснабжения/водоотведения - 10,5%

Структура среднегодового тарифа на тепловую энергию, отпускаемую ОАО «ТГК-1» на территории Санкт-Петербурга на 2015 год

СРЕДНЕГОДОВОЙ ТАРИФ

1 174,79 руб./Гкал



СТРУКТУРА ТАРИФА
(руб./Гкал)

Тарифы ОАО «ТГК-1» на 2015 год

Тарифы в сфере теплоснабжения:

с 01.01.2015 по 30.06.2015 – 1 132,43 руб./Гкал;

с 01.07.2015 по 31.12.2015 – 1 251,31 руб./Гкал.

рост 2n/2 к 1n/2 2015 года – 10,5%.

тарифы на тепловую без учета стоимости производства теплоносителя :

с 01.01.2015 по 30.06.2015 – 1 058,71 руб./Гкал;

с 01.07.2015 по 31.12.2015 – 1 139,41 руб./Гкал.

тарифы на теплоноситель (горячая вода), для расчета тарифов по группам потребителей и видам теплоносителя:

с 01.01.2015 по 30.06.2015 – 20,57 руб./куб.м;

с 01.07.2015 по 31.12.2015 – 22,80 руб./куб.м.

тарифы на теплоноситель (пар), для расчета тарифов по группам потребителей и видам теплоносителя:

с 01.01.2015 по 30.06.2015 – 44,67 руб./куб.м;

с 01.07.2015 по 31.12.2015 – 47,17 руб./куб.м.

Плата за услуги по поддержанию резервной тепловой мощности :

с 01.01.2015 по 30.06.2015 – 89,35445 тыс. руб./Гкал/ч в мес.;

с 01.07.2015 по 31.12.2015 – 93,39706 тыс. руб./Гкал/ч в мес.

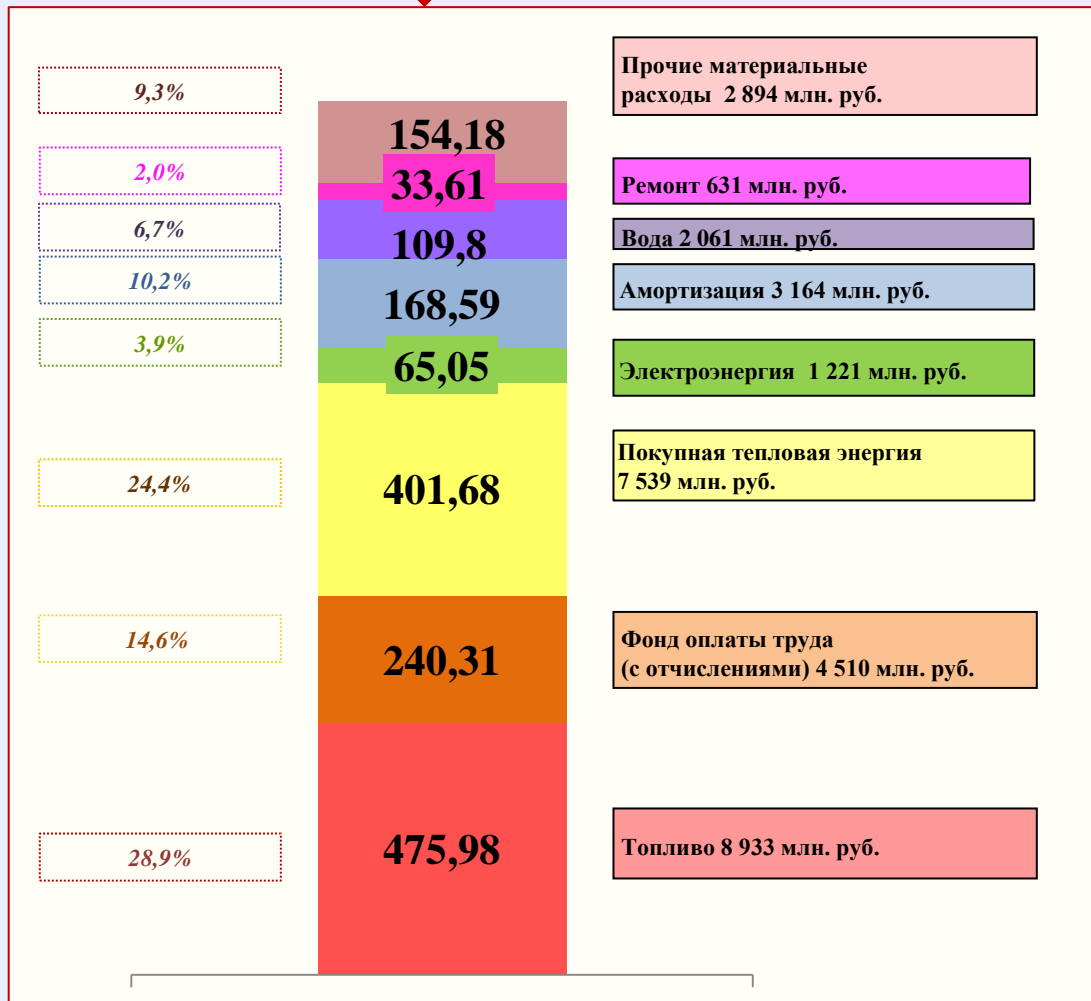
ИТОГО ВЫРУЧКА ЗА СЧЕТ ТАРИФОВ в 2015 году
23 607,5 МЛН.РУБ.

ПЛАНОВЫЙ ПОЛЕЗНЫЙ ОТПУСК
ТЕПЛОВОЙ ЭНЕРГИИ НА 2015 ГОД
18 737,33 ТЫС.ГКАЛ

Структура среднегодового тарифа на тепловую энергию, отпускаемую ГУП «ТЭК СПб» на территории Санкт-Петербурга на 2015 год

СРЕДНЕГОДОВОЙ ТАРИФ

1 649,20 руб./Гкал



СТРУКТУРА ТАРИФА
(руб./Гкал)

Тарифы ОАО ГУП "ТЭК СПб" в сфере теплоснабжения на 2015 год для прочих потребителей (без учёта НДС):

Тариф на тепловую энергию:

- в воде:

с 01.01.2015 по 30.06.2015 - 1 526,17 руб./Гкал
с 01.01.2015 по 31.12.2015 - 1 664,61 руб./Гкал
рост тарифов к 1-му полугодю 2015 года - 9,1 %

- в паре:

с 01.01.2015 по 30.06.2015 - 1 566,67 руб./Гкал
с 01.01.2015 по 31.12.2015 - 1 664,61 руб./Гкал
рост тарифов к 1-му полугодю 2015 года - 6,3 %

Тариф на теплоноситель (пар):

с 01.01.2015 по 30.06.2015 - 35,69 руб./куб.м
с 01.01.2015 по 31.12.2015 - 34,50 руб./куб.м
снижение тарифов к 1-му полугодю 2015 года - 3,3 %

Тариф на горячую воду (состоит из двух компонентов):

- компонент на тепловую энергию:

с 01.01.2015 по 30.06.2015 - 1 526,17 руб./Гкал
с 01.01.2015 по 31.12.2015 - 1 664,61 руб./Гкал
рост тарифов к 1-му полугодю 2015 года - 9,1 %

- компонент на теплоноситель (вода):

с 01.01.2015 по 30.06.2015 - 22,31 руб./куб.м
с 01.01.2015 по 31.12.2015 - 25,83 руб./куб.м
рост тарифов к 1-му полугодю 2015 года - 15,8 %

ИТОГО ВЫРУЧКА ЗА СЧЕТ ТАРИФОВ в 2015

году

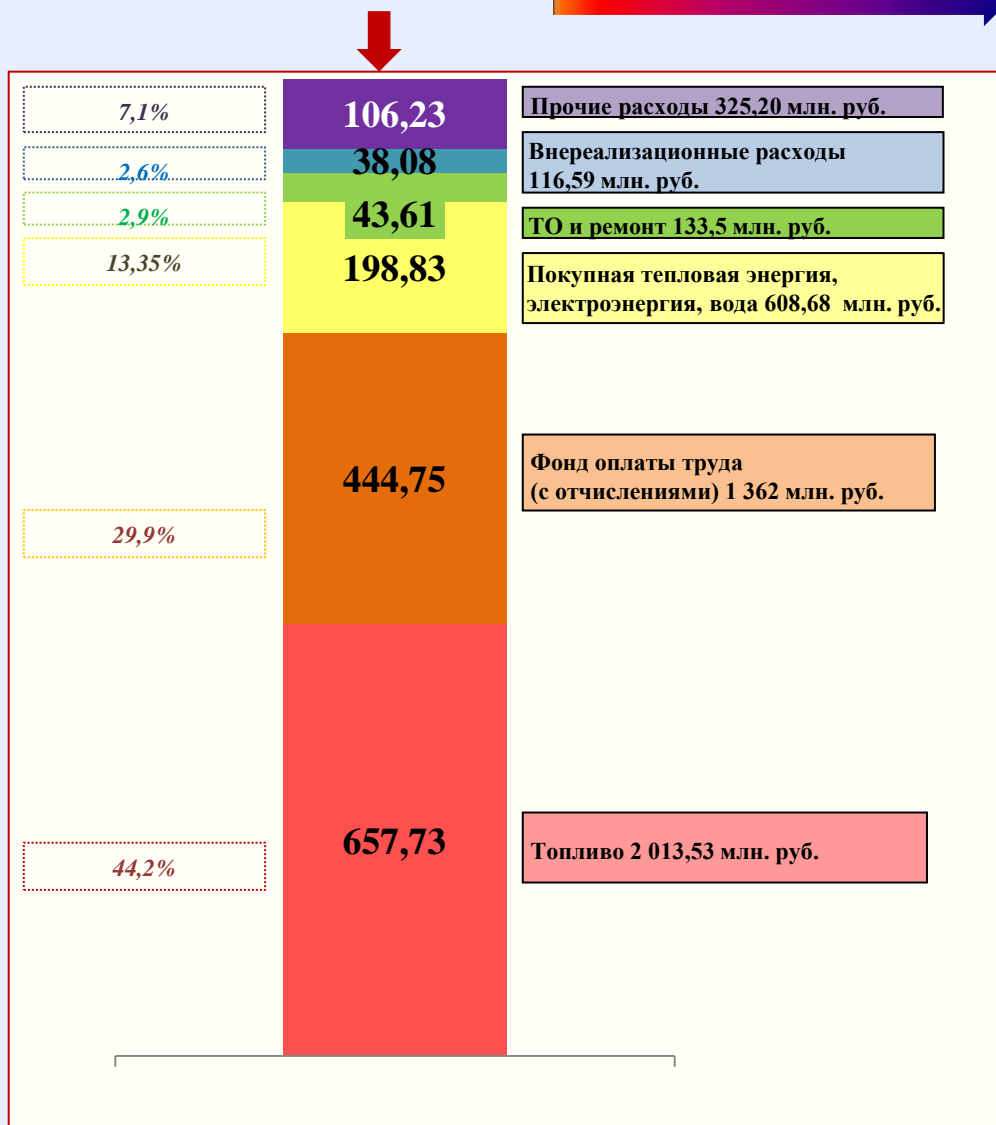
30 953 МЛН.РУБ.

**ПЛАНОВЫЙ ПОЛЕЗНЫЙ ОТПУСК
ТЕПЛОЙ ЭНЕРГИИ НА 2015 ГОД
18 768,31 ТЫС.ГКАЛ**

Структура среднегодового тарифа на тепловую энергию, отпускаемую ООО «Петербургтеплоэнерго» на территории Санкт-Петербурга на 2015 год

СРЕДНЕГОДОВОЙ ТАРИФ

1 489,22 руб./Гкал



СТРУКТУРА ТАРИФА
(руб./Гкал)

Тарифы ООО "Петербургтеплоэнерго" на 2015 год

(без учёта НДС):

Тариф на тепловую энергию:

- в воде:

с 01.01.2015 по 30.06.2015 - 1 430,52 руб./Гкал

с 01.01.2015 по 31.12.2015 - 1 487,58 руб./Гкал

рост тарифов к 1-му полугодью 2015 года - 4,0 %

- в паре:

с 01.01.2015 по 30.06.2015 - 1 453,52 руб./Гкал

с 01.01.2015 по 31.12.2015 - 1 487,58 руб./Гкал

рост тарифов к 1-му полугодью 2015 года - 2,3 %

Тариф на теплоноситель (пар):

с 01.01.2015 по 30.06.2015 - 28,58 руб./куб.м

с 01.01.2015 по 31.12.2015 - 31,42 руб./куб.м

снижение тарифов к 1-му полугодью 2015 года - 10 %

Тариф на горячую воду в открытых системах теплоснабжения (состоит из двух компонентов):

- компонент на тепловую энергию:

с 01.01.2015 по 30.06.2015 - 1 430,52 руб./Гкал

с 01.01.2015 по 31.12.2015 - 1 487,58 руб./Гкал

рост тарифов к 1-му полугодью 2015 года - 4,0 %

- компонент на теплоноситель (вода):

с 01.01.2015 по 30.06.2015 - 25,56 руб./куб.м

с 01.01.2015 по 31.12.2015 - 29,79 руб./куб.м

рост тарифов к 1-му полугодью 2015 года - 16,5 %

Тариф на горячую воду в закрытой системе горячего водоснабжения (состоит из двух компонентов):

- компонент на тепловую энергию:

с 01.01.2015 по 30.06.2015 - 1 430,52 руб./Гкал

с 01.01.2015 по 31.12.2015 - 1 487,58 руб./Гкал

рост тарифов к 1-му полугодью 2015 года - 4,0 %

- компонент на теплоноситель (вода):

с 01.01.2015 по 30.06.2015 - 19,58 руб./куб.м

с 01.01.2015 по 31.12.2015 - 24,46 руб./куб.м

рост тарифов к 1-му полугодью 2015 года - 16,5 %

ИТОГО ВЫРУЧКА ЗА СЧЕТ ТАРИФОВ в 2015 году

4 559 МЛН.РУБ.

**ПЛАНОВЫЙ ПОЛЕЗНЫЙ ОТПУСК ТЕПЛОВОЙ ЭНЕРГИИ
НА 2015 ГОД 3 061 ТЫС.ГКАЛ**

Методы, применяемые в отношении электроснабжающих организаций при регулировании на 2014 год и на последующие периоды регулирования

КОЛЧЕСТВО РЕГУЛИРУЕМЫХ ОРГАНИЗАЦИЙ

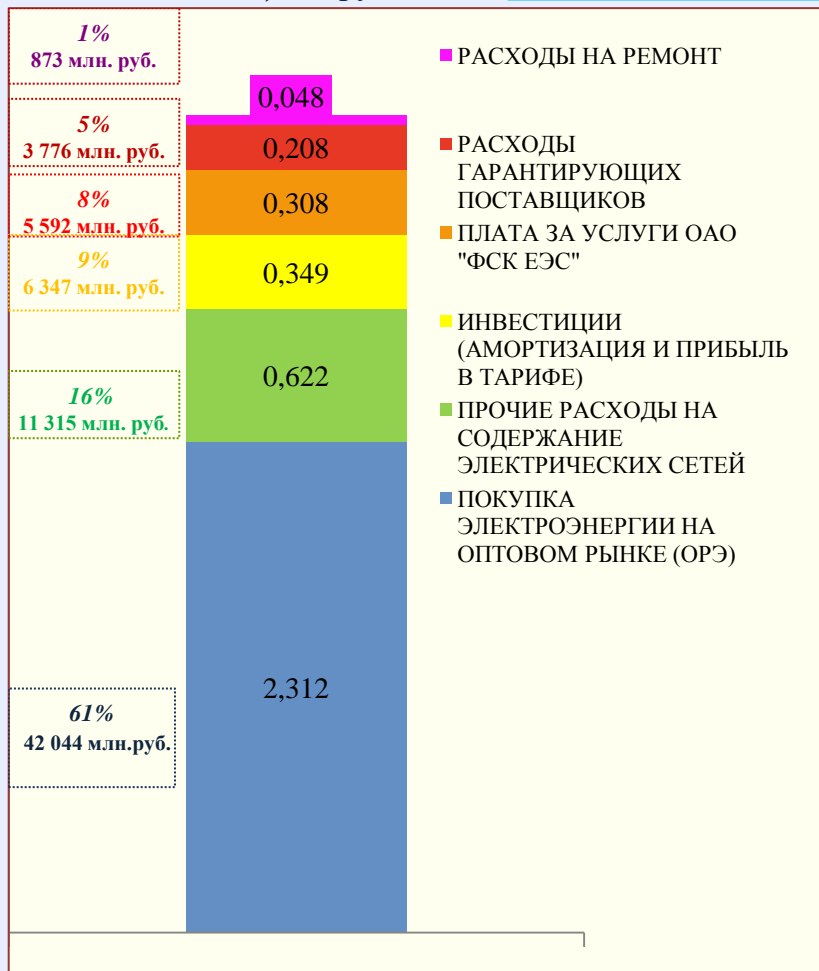


- Территориальные сетевые организации (метод долгосрочной индексации)
- Гарантирующие поставщики электрической энергии (метод экономически обоснованных затрат)
- Территориальные сетевые организации (метод экономически обоснованных затрат)

Структура среднегодового тарифа на электрическую энергию, отпускаемую энергоснабжающими организациями Санкт-Петербурга на 2015 год

СРЕДНЕГОДОВОЙ ТАРИФ

3,847 руб./кВт ч



ИТОГО ВЫРУЧКА – 69 948 млн. руб.

ТАРИФЫ ДЛЯ НАСЕЛЕНИЯ

(с НДС), руб./кВт ч:

Для квартир,
оборудованных газовыми плитами
с 01.01.15 по 30.06.15 – 3,53
с 01.07.15 по 31.12.15 – 3,84;

Для квартир, оборудованных электроплитами
с 01.01.15 по 30.06.15 – 2,47;
с 01.07.15 по 31.12.14 – 2,69.

ТАРИФЫ ДЛЯ ПРОЧИХ ПОТРЕБИТЕЛЕЙ

(без НДС), руб./кВт ч

Высокое напряжение (ВН)

с 01.01.15 по 30.06.15 – 2,22;
с 01.07.15 по 31.12.15 – 2,52;

Среднее первое напряжение (СН I)

с 01.01.15 по 30.06.15 – 2,99;
с 01.07.15 по 31.12.15 – 3,39;

Среднее второе напряжение (СН II)

с 01.01.15 по 30.06.15 – 3,57
с 01.07.15 по 31.12.15 – 4,04;

Низкое напряжение (НН)

с 01.01.15 по 30.06.15 – 3,78
с 01.07.15 по 31.12.15 – 4,27;

Плановый полезный отпуск –
18 182 млн. кВт.ч.

Регулирование транспортного комплекса на территории Санкт-Петербурга

- Тарифы на перевозку пассажиров и багажа в общественном транспорте

На 2015 год



Распоряжением КТ от 18.12.2014 № 578-р установлены тарифы на перевозки пассажиров и багажа наземным пассажирским маршрутным транспортом общего пользования и метрополитеном на территории Санкт-Петербурга, на 2015 год

Экономически обоснованная величина расходов 47 537 млн.руб.

- Тарифы на железнодорожные перевозки пассажиров в пригородном сообщении

На 2015 год



Распоряжением КТ от 10.12.2014 № 455-р установлены предельные максимальные тарифы на услуги ОАО «СЗППК» на 2015 год с ростом на 9,8% (в размере 1,90 рублей за 1 км)

Экономически обоснованная величина расходов 3 144 млн.руб.

- Плата за пользование парковочными местами

На 2015 год



Распоряжением КТ от 20.01.2015 № 2-р установлен размер платы за пользование на платной основе парковками (парковочными местами), расположенными на автомобильных дорогах общего пользования регионального значения в Санкт-Петербурге, на 2015 год

размер платы за пользование на платной основе парковками для транспортных средств категории «В» установлен в размере 60 руб./час

- Тарифы на транспортные услуги на подъездных ж/д путях

На 2015 год



Распоряжениями КТ от 17.12.2014 №554-р, №555-р, № 556-р, №557-р установлены тарифы на транспортные услуги, оказываемые ОАО «ТГК №1», ООО «ЖТЭК», ГУП «ТЭК СПб», ЗАО «Локомотив» на подъездных железнодорожных путях на территории Санкт-Петербурга, на 2015 год

Экономически обоснованная величина расходов 519 млн.руб.

**Размер платы (ставок платы) за подключение (присоединение)
к электрическим сетям, системам теплоснабжения, водоснабжения, водоотведения и
газораспределительным сетям на 2015 год**

Электроснабжение

Наименование организации	Размер платы за присоединение объектов максимальной мощностью до 15 кВт, руб.	Ставки за единицу максимальной мощности для расчета платы за технологическое присоединение объектов максимальной присоединенной мощностью, руб/кВт			
		до 50 кВт (включительно)	свыше 50 кВт до 150 кВт	свыше 150 кВт и менее 670 кВт	не менее 670 кВт
ОАО «Ленэнерго»	550	10 248	20 453	20 353	20 390
ОАО «Санкт-Петербургские электрические сети	550	10 223	20 406	20 306	20 342
ЗАО «Царскосельская энергетическая компания»	550	9 425	18 810	18 717	18 751
ЗАО «Курортэнерго»	550	9 688	19 318	19 224	19 259
ОАО «Петродворцовая электросеть»	550	9 335	18 640	18 551	18 585
ОАО «Оборонэнерго»	550	9 265	18 393	18 302	18 335
ОАО «РЖД»	550	8 933	18 201	18 065	18 102

Теплоснабжение

Наименование организации	Плата за подключение объектов (тепловых сетей различного диаметра) с тепловой нагрузкой		
	до 0,1 Гкал/ч, руб	свыше 0,1 до 1,5 Гкал/ч, тыс.руб./Гкал/ч	свыше 1,5 Гкал/ч, тыс.руб./Гкал/ч
ОАО «Теплоэнерго»	550	4 466 – 4 867	2 353 – 2 572
ГУП «ТЭК Санкт-Петербурга»	550	4 577	3 324 – 6 130
ОАО «Теплосеть Санкт-Петербурга»	550	3 255 – 3 772	-
ООО «Петербургтеплоэнерго»	550	4 466 – 4 937	1 955 – 3 325

Водоснабжение и водоотведение (ГУП «Водоканал Санкт-Петербурга»)

Наименование ставок тарифов	Ед.изм	Водоснабжение	Водоотведение
Ставка тарифа на подключаемую нагрузку	тыс.руб./м ³ в час	16,42	17,33
Ставки тарифа за протяженность при строительстве (реконструкции) сетей различного диаметра	тыс.руб./м	11,16 – 12,49	19,75 – 21,33

Газоснабжение (ООО «ПетербургГаз»)

Наименование ставки	C1 руб.	C2 руб/м ³ в час	C3 руб/км	C4 руб/км	C5 руб./м ³ в час	C6 руб./м ³ в час	C7 руб./м ³ в час	C8 руб
Размер ставки	751 183	3 732	322 821 - 5 295 322	1 618 449 - 3 956 094	1 092	85 - 497	544	13 160 - 18 080