




КОМИТЕТ ПО ТАРИФАМ
САНКТ-ПЕТЕРБУРГА



ОТЧЕТ
об итогах работы
Комитета по тарифам Санкт-Петербурга
за I полугодие 2018 года
и о планах работы на II полугодие 2018 года

Санкт-Петербург,
2018 год

И. Принятые и реализованные системные решения по отрасли экономики, оказывающие существенное влияние на качество жизни граждан и качество городской среды



СИСТЕМНЫЕ ПОРУЧЕНИЯ

*1 полугодие
2018 года*

**Комитет по тарифам
Санкт-Петербурга**



Снижение количества организаций в сфере теплоснабжения, электроснабжения и водоснабжения в целях консолидации производственных и сетевых активов

Соблюдение баланса интересов поставщиков и потребителей энергоресурсов путем установления экономически обоснованных тарифов

Оптимизация капитальных вложений при тарифном регулировании в целях повышения надежности систем теплоснабжения, водоснабжения и электроснабжения

Повышение качества управленческих решений в сфере тарифного регулирования

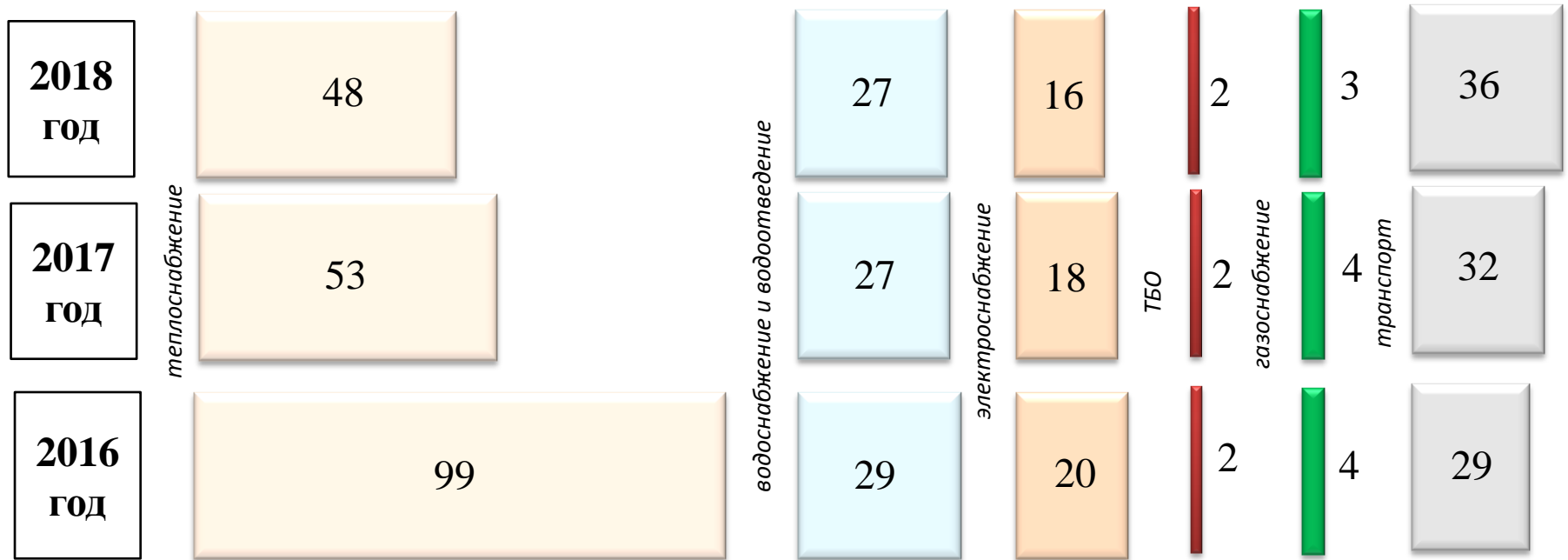
Принятие мер, направленных на обеспечение социальной защиты граждан

Формирование кадрового резерва в сфере тарифного регулирования

Всего поручений Губернатора Санкт-Петербурга – **71** (все выполнены).
Всего поручений вице-губернатора Санкт-Петербурга И.Н.Албина – **243** (все выполнены).
Всего иных контрольных поручений – **203** (все выполнены).

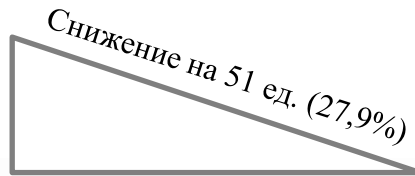


Количество организаций, в отношении которых Комитетом по тарифам Санкт-Петербурга в 2016-2018 годах были приняты тарифные решения



Количество организаций:

2018 год – **132** ед.
 2017 год – **136** ед.
 2016 год – **183** ед.



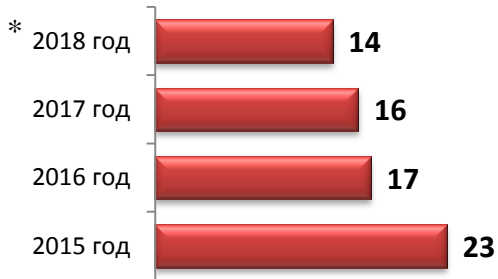
Оптимизация работы тепловых источников, стимулирование их к снижению издержек производства, внедрению технологий ресурсосбережения и повышению энергетической эффективности



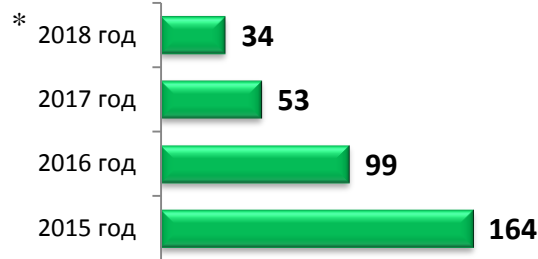
И. Принятые и реализованные системные решения по отрасли экономики, оказывающие существенное влияние на качество жизни граждан и качество городской среды

Проведение работы по выполнению Плана мероприятий («дорожная карта») по оптимизации схем теплоснабжения и электроснабжения с учетом необходимости снижения количества регулируемых организаций

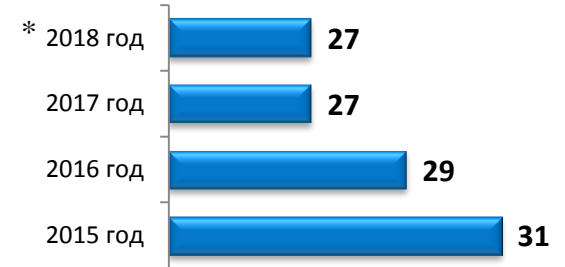
Передача электрической энергии



Теплоснабжение



Водоснабжение и водоотведение



ВСЕГО количество организаций в отношении которых прекращена процедура государственного регулирования

9

в процентах: -39,1%

ВСЕГО экономический эффект, млн.руб.

16,2

ВСЕГО количество организаций в отношении которых прекращена процедура государственного регулирования

130

в процентах: -79,2%

ВСЕГО экономический эффект, млн.руб.

98,2

ВСЕГО количество организаций в отношении которых прекращена процедура государственного регулирования

4

в процентах: -12,9%

ВСЕГО экономический эффект, млн.руб.

1,2



I. Принятые и реализованные системные решения
по отрасли экономики, оказывающие существенное влияние
на качество жизни граждан и качество городской среды

Информация об Инвестиционных программах, реализуемых на территории Санкт-Петербурга

№	Наименование организации	Период реализации	Плановые объемы инвестиций, млн.руб. (с НДС)						
			Итого	2015	2016	2017	2018	2019	2020
	ВСЕГО		270 569,05	9 000,14	56 035,87	61 286,08	57 503,22	45 542,90	41 200,84
	В сфере электроснабжения:		124 981,63	372,76	21 699,57	30 606,82	26 060,96	26 897,96	19 343,56
1	ПАО «Ленэнерго»	2016-2020	96 705,22	-	15 323,42	21 329,54	21 445,80	20 742,54	17 863,91
2	АО «Санкт-Петербургские электрические сети»	2016-2020	22 483,04	-	5 818,15	7 135,28	3 293,71	4 951,96	1 283,93
3	ЗАО «Колпинская сетевая компания»	2015-2019	11,65	2,56	2,42	2,27	2,23	2,17	-
4	АО «Царскосельская энергетическая компания»	2015-2019	1 051,27	243,31	232,52	188,57	184,02	202,85	-
5	АО «Курортэнерго»	2015-2019	1 623,60	126,89	323,05	342,46	406,89	424,31	-
6	ООО «Региональные энергетические сети»	2017-2019	1 486,84	-	-	1 118,12	177,56	191,16	-
7	АО «Петербургская сбытовая компания»	2018-2020	440,60	-	-	-	121,61	123,27	195,72
8	ОАО «ОБЪЕДИНЕННАЯ ЭНЕРГЕТИЧЕСКАЯ КОМПАНИЯ»	2017-2019	1 179,41	-	-	490,57	429,14	259,70	-
	В сфере теплоснабжения		62 166,35	8 627,38	18 828,57	14 457,55	20 089,00	85,51	78,34
9	ГУП «ТЭК СПб»	2016-2018	23 322,14	-	6 474,85	7 371,67	9 475,63	-	-
10	ПАО «ТГК-1» филиал Невский»	2015-2018	12 730,31	4 283,78	4 365,89	1 860,13	2 220,51	-	-
11	АО «Теплосеть Санкт-Петербурга»	2015-2018	15 373,00	3 802,98	4 878,88	3 496,63	3 194,51	-	-
12	ООО «Петербургтеплоэнерго»	2016-2018	891,23	-	217,26	349,99	323,98	-	-
13	ООО «ТЕПЛОЭНЕРГО»	2015-2018	5 211,13	402,61	2 024,31	1 047,60	1 736,60	-	-
14	АО «ГСР ТЭЦ»	2015-2018	2 019,98	138,00	867,39	331,53	683,06	-	-
15	ООО «ГК «Обуховоэнерго»	2018-2020	189,56	-	-	-	25,71	85,51	78,34
16	НАО «СВЕЗА Усть-Ижора»	2018	2 419,41	-	-	-	2 419,41	-	-
17	ООО «Теплоснабжающая сетевая компания»	2018	9,60	-	-	-	9,60	-	-
	В сфере водоснабжения и водоотведения		83 421,08	0,00	15 507,74	16 221,71	11 353,26	18 559,43	21 778,94
18	ГУП «Водоканал Санкт-Петербурга»	2016-2020	82 798,71	-	15 331,22	16 075,21	11 209,06	18 404,28	21 778,94
19	АО «ГСР Водоканал»	2016-2019	615,90	-	173,55	143,80	143,40	155,15	-
20	АО «Аэропорт «Пулково»	2016-2018	6,47	-	2,97	2,70	0,80	-	-



Виды регулируемых тарифов в области обращения с твердыми коммунальными отходами

С 01.01.2018 – тарифное регулирование в соответствии с Федеральным законом от 24.06.1998 № 89-ФЗ «Об отходах производства и потребления»:

Тарифы на обработку твердых коммунальных отходов

Тарифы на обезвреживание твердых коммунальных отходов

Тарифы на захоронение твердых коммунальных отходов

Тариф регионального оператора по обращению с твердыми коммунальными отходами

Утилизация отходов - использование отходов для производства товаров, выполнения работ, оказания услуг, включая повторное применение отходов, в том числе повторное применение отходов по прямому назначению (рециклинг), их возврат в производственный цикл после соответствующей подготовки (регенерация), а также извлечение полезных компонентов для их повторного применения (рекуперация)

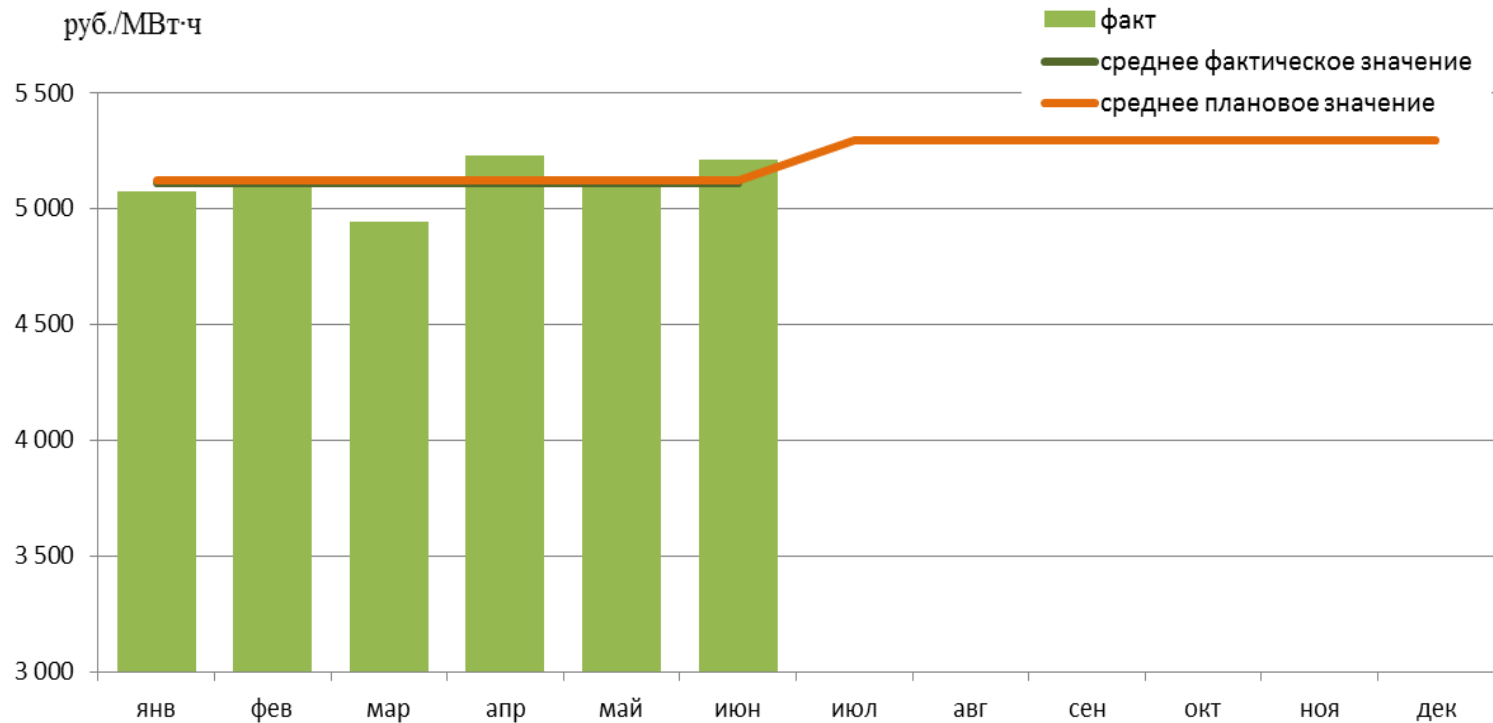
Захоронение отходов - изоляция отходов, не подлежащих дальнейшей утилизации, в специальных хранилищах в целях предотвращения попадания вредных веществ в окружающую среду

Обработка отходов - предварительная подготовка отходов к дальнейшей утилизации, включая их сортировку, разборку, очистку, захоронение балласта

Обезвреживание отходов - уменьшение массы отходов, изменение их состава, физических и химических свойств (включая сжигание и (или) обеззараживание на специализированных установках) в целях снижения негативного воздействия отходов на здоровье человека и окружающую среду, включает захоронение остатка отходов после обезвреживания



Уровень нерегулируемых цен на электрическую энергию для потребителей, не относящихся к населению, в 2018 году



**Темпы роста тарифов на коммунальные ресурсы для расчета платы
за коммунальные услуги в Санкт-Петербурге в 2018 году**

№ п/п	Коммунальный ресурс	Ед.изм.	с 01.01.2018	с 01.07.2018	Рост, %
1	2	3	4	5	6
1	Горячая вода (однокомпонентный тариф)	руб./м ³	100,72	104,75	4,0
2	Тепловая энергия	руб./Гкал	1678,72	1745,86	4,0
3	Электрическая энергия:				
3.1.	- для МКД с эл.плитами (одноставочный тариф)	руб./кВт*ч	3,24	3,40	4,9
3.2.	- для МКД с газовыми плитами (одноставочный тариф)	руб./кВт*ч	4,32	4,53	4,9
4	Газ (сетевой)	руб./м ³	5,97195	6,17517	3,4
5	Холодная вода	руб./м ³	27,99	30,09	7,5
6	Водоотведение	руб./м ³	27,99	30,09	7,5



**I. Принятые и реализованные системные решения
по отрасли экономики, оказывающие существенное влияние
на качество жизни граждан и качество городской среды**

Прогнозные индексы-дефляторы цен (тарифов) на период 2015-2019 годы

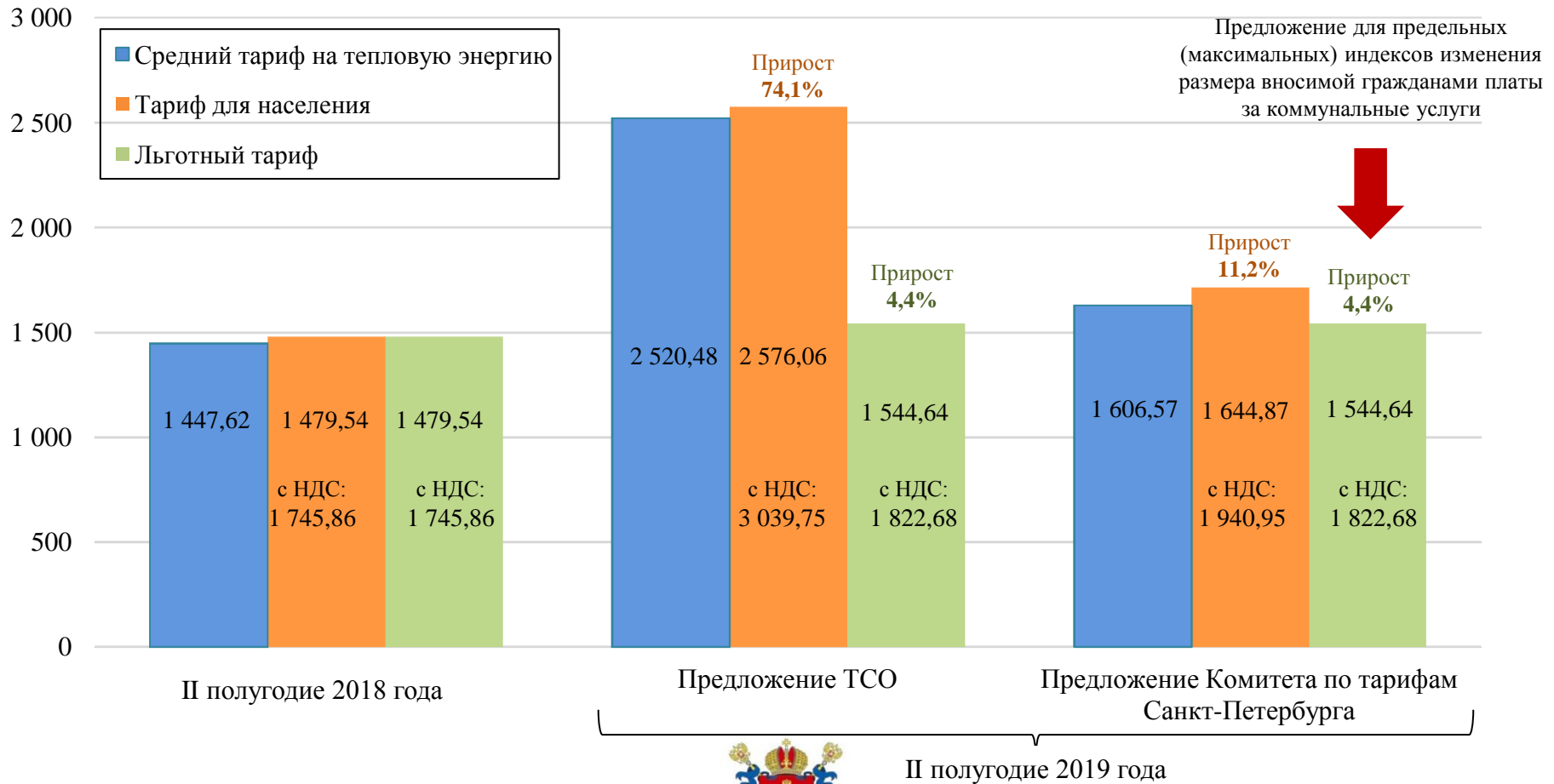
Показатель	2015 год	2016 год	2017 год	2018 год	2019 год
Индекс потребительских цен Минэкономразвития (ИПЦ), среднегодовой	106,7	106,4	104,7	103,7	104,0
Индекс потребительских цен по Санкт-Петербургу (ИПЦ), среднегодовой	108,4	108,8	107,7	105,6	104,0
Газ природный (оптовые цены): - рост цен для потребителей, исключая население (<i>индексация с июля</i>)	107,5	102,0	103,9	103,4	103,1
Мазут	99,1	104,9	100,7	103,2	104,2
Уголь энергетический	103,2	104,9	104,2	101,8	102,1
Электроэнергия (цены на розничном рынке): - рост тарифов для потребителей	108,9	107,8	107,0	104,7	105,5
Тепловая энергия: - рост тарифов для всех категорий потребителей (<i>индексация с июля</i>)	108,5	104,0	104,0	104,7	105,5
Водоснабжение и водоотведение: - рост тарифов для всех категорий потребителей (<i>индексация с июля</i>)	112,0	112,0	112,0	112,0	112,0
Железнодорожные перевозки грузов в регулируемом секторе (<i>индексация с января</i>)	110,0	109,0	104,0	104,0	104,0
Пассажирские перевозки железнодорожным транспортом в регулируемом секторе (<i>индексация с января</i>)	110,0	104,0	104,0	104,0	104,0
Предельный (максимальный) индекс изменения размера вносимой гражданами платы (<i>индексация с июля</i>)	109,5	106,5	106,0	106,0 (105,0)*	105,0

* С 01.01.2016 основным фактором ограничения роста тарифов на тепловую энергию, водоснабжение и водоотведение является предельный (максимальный) индекс изменения вносимой гражданами платы за коммунальные услуги, установленный на основании постановления Правительства РФ от 30.04.2014 № 400 «О формировании индексов изменения размера платы граждан за коммунальные услуги в Российской Федерации». Согласно распоряжению Правительства Российской Федерации от 26.10.2017 № 2353-р, предельный (максимальный) индекс изменения размера вносимой гражданами платы за коммунальные услуги для Санкт-Петербурга с 01.01.2018 по 30.06.2018 утверждён в размере 0%, с 01.07.2018 по 31.12.2018 – 6,0%. Постановлением Губернатора Санкт-Петербурга от 19.12.2017 № 133-пг предельный (максимальный) индекс изменения размера вносимой гражданами платы за коммунальные услуги в Санкт-Петербурге установлен с 01.07.2018 в размере 5,0%.

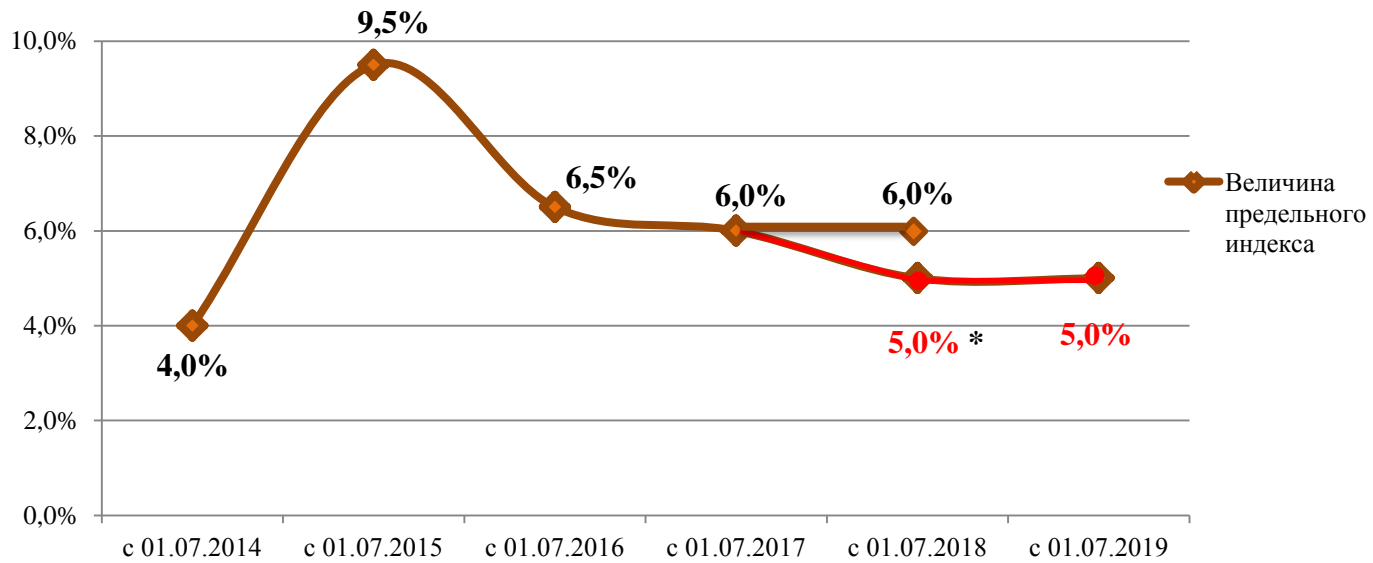


Предложение по изменению тарифа на тепловую энергию ПАО «ТГК-1» на 2019 год

Руб./Гкал



Динамика величины предельных индексов изменения размера вносимой гражданами платы за коммунальные услуги в Санкт-Петербурге



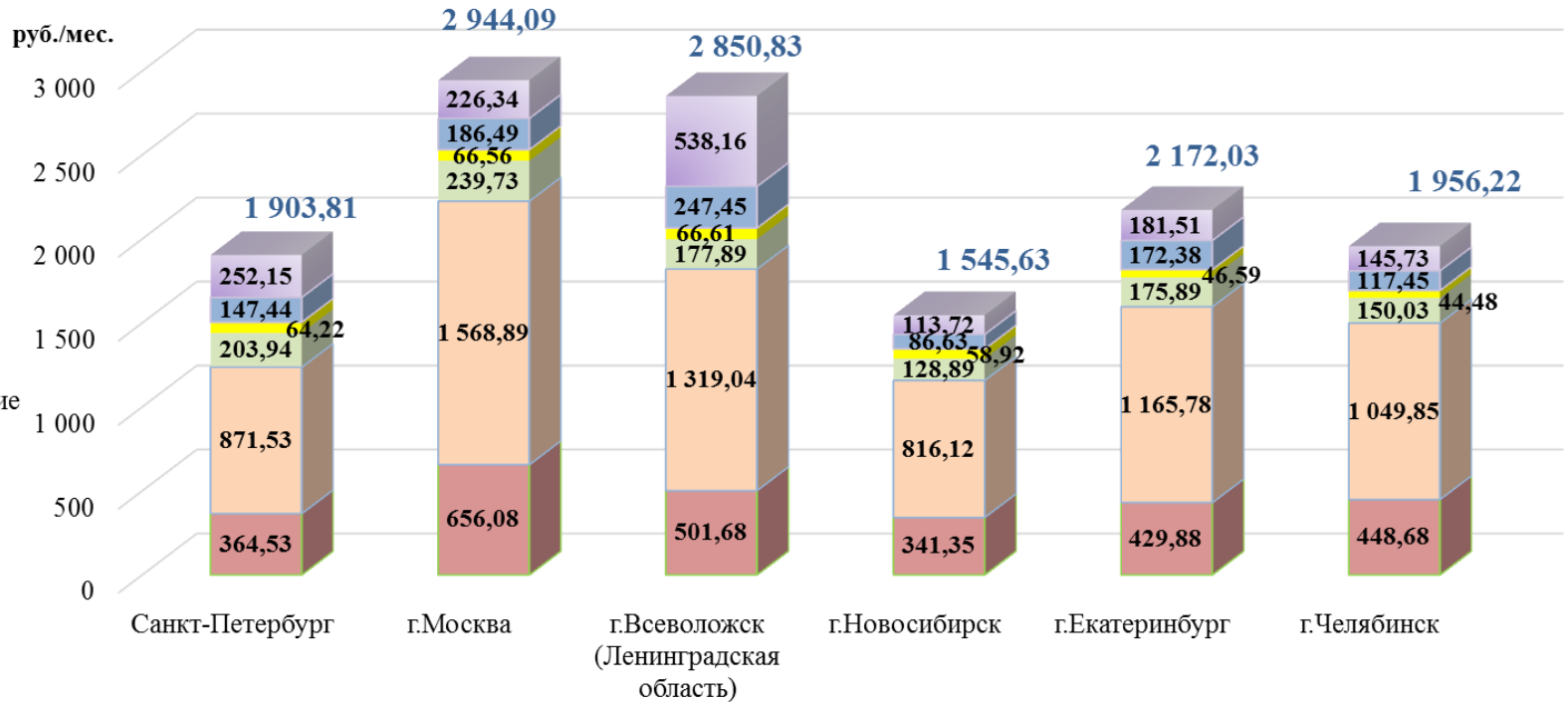
№ п/п	Наименование показателя	с 01.07.2014	с 01.07.2015	с 01.07.2016	с 01.07.2017	с 01.07.2018	с 01.07.2019
1	Величина предельного индекса	4,0%	9,5%	6,5%	6,0%	5,0%	5,0%

* Постановлением Губернатора Санкт-Петербурга от 19.12.2017 № 133-пг предельный (максимальный) индекс изменения размера вносимой гражданами платы за коммунальные услуги в Санкт-Петербурге установлен с 01.07.2018 в размере 5,0%.



И. Принятые и реализованные системные решения по отрасли экономики, оказывающие существенное влияние на качество жизни граждан и качество городской среды

Стоимость коммунальных услуг во II полугодии 2018 года по городам-миллионникам в сопоставимых условиях



Среднедушевой доход граждан в месяц в 2018 году, руб.	44 742,6	63 812,3	29 961,4	26 239,2	36 715,1	24 191,4
Доля платы за коммунальные услуги в среднедушевом доходе граждан, %	4,3%	4,6%	9,5%	5,9%	5,9%	8,1%



**I. Принятые и реализованные системные решения
по отрасли экономики, оказывающие существенное влияние
на качество жизни граждан и качество городской среды**

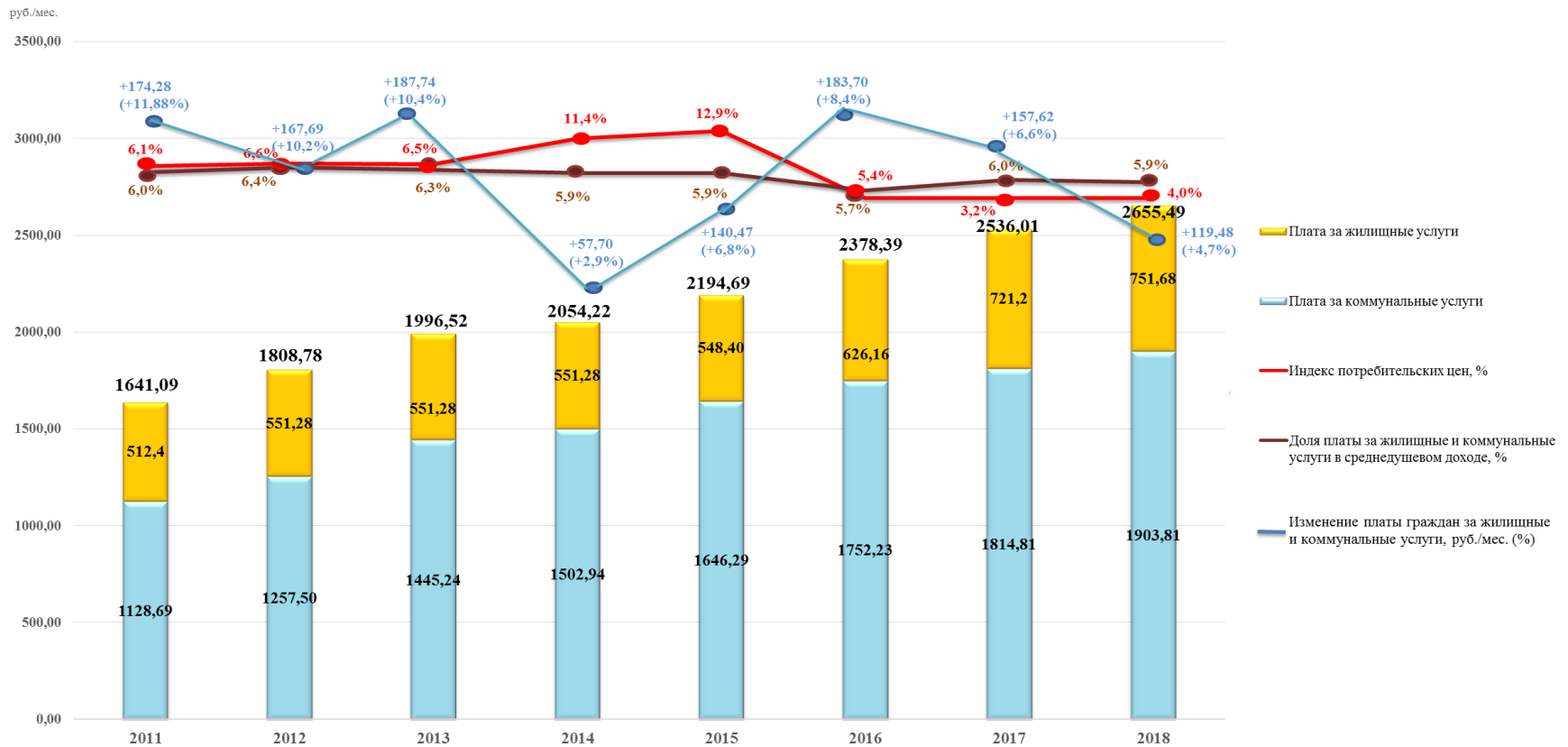
Прогноз стоимости коммунальных услуг в квартире с газовой плитой в 2019 году при изменении тарифов с 01.07.2019 (темп роста тарифов на ГВС и отопление - 4,4%; на ХВС и в/отв. - 7,0%)

№ пп	Жилое помещение: м ² общей площади на человека	24	2019 год												
			Общедомовые нужды: м ² площади общего имущества на человека	2,78	с 01.11.2016	01.01.2019-30.06.2019		01.07.2019-31.12.2019							
						Нормативы для жилых помещений		Тарифы, руб.	Стоимость КУ в жилом помещении на 1 человека в месяц, руб.	Тарифы, руб.	Коэффициент роста тарифов (гр. 8/гр.6)	Стоимость КУ на 1 человека в месяц, руб.	Отношение к декабрю 2018 (гр.10/гр.7), %	Изменение платы к декабрю 2018 (гр.10-гр.7), руб.	Удельный вес в составе платы, %
						значение	единицы измерения								
Количество человек в семье, чел.	3														
Наименование услуги			значение	единицы измерения	значение	значение	значение	значение	значение	значение	значение	значение			
1	2	3	4	5	6	7	8	9	10	11	12	13			
1	Горячее водоснабжение		3,48	м ³ /чел. в месяц	104,75	364,53	109,36	1,044	380,57	104,4%	16,04	18,91%			
2	Отопление		0,0208	Гкал/м ²	1 745,86	871,53	1 822,68	1,044	909,88	104,4%	38,35	45,22%			
	ГВС+Отопление					1 236,06			1 290,45	104,4%	54,39	64,13%			
3	Электроснабжение		48,00	кВтч/чел. в месяц	4,53	217,44	4,75	1,05	228,00	104,9%	10,56	11,33%			
4	Газоснабжение		10,40	м ³ /чел. в месяц	6,17517	64,22	6,36660	1,031	66,21	103,10%	1,99	3,29%			
5	Водоснабжение		4,90	м ³ /чел. в месяц	30,09	147,44	32,20	1,07	157,78	107,0%	10,34	7,84%			
6	Водоотведение		8,38	м ³ /чел. в месяц	30,09	252,15	32,20	1,07	269,84	107,0%	17,69	13,41%			
	Итого КУ на 1 человека					1 917,31			2 012,28	105,0%	94,97	100,00%			



И. Принятые и реализованные системные решения по отрасли экономики, оказывающие существенное влияние на качество жизни граждан и качество городской среды

Сравнение стоимости жилищных и коммунальных услуг в Санкт-Петербурге в период с 2011 по 2018 годы в сопоставимых объемах коммунальных ресурсов*



*Расчет произведен по квартире с наиболее характерным набором коммунальных услуг, со степенями благоустройства: горячее водоснабжение, отопление, электроснабжение (2-х зонный счетчик), газовая плита, холодное водоснабжение, водоотведение, ванна/душ, лифт.

В целях обеспечения сопоставимости расчет коммунальных услуг произведен с учетом нормативов потребления КУ в соответствии с распоряжением КТ от 19.10.2016 № 119-р, действующим с 01.11.2016.

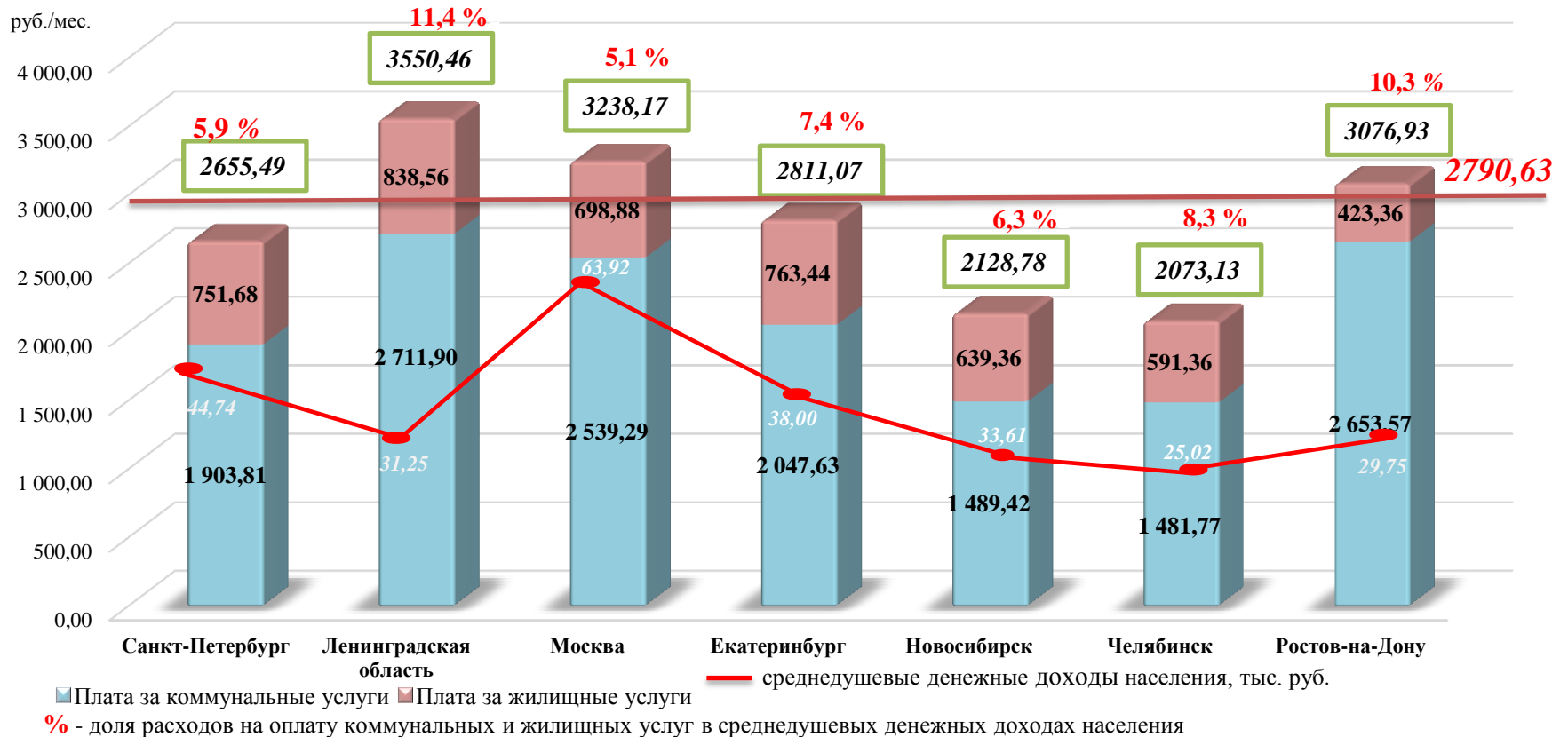


Динамика социально-экономических показателей Санкт-Петербурга за 2014-2018 годы

Показатель/год	2014	2015	2016	2017	2018	Итого
1	2	3	4	5	6	7
Темп инфляции (на конец года), %	11,4	12,9	5,4	3,2	4,0	42,3
Темп роста коммунальных услуг, %	4,0	9,5	6,5	6,0	5,0	35,0
Темп роста жилищных услуг, %	0,0	0,0	14,2	15,2	4,2	37,1
Итого темп роста ЖУ+КУ, %	2,9	6,8	8,4	6,6	4,7	33,0
Темп роста тарифов на транспорт, %	0,0	11,3	10,2	7,0	0,0	31,2
Среднедушевой доход, руб./чел.	34 724,0	37 439,0	41 492,0	42 094,8	44 742,6	
Темп роста среднедушевого дохода, %	8,96	7,82	10,83	1,45	6,29	40,40
Доля расходов на ЖУ и КУ в среднедушевом доходе, %	5,9	5,9	5,7	6,0	5,9	



Сравнительный анализ платы граждан за коммунальные и жилищные услуги в городах-миллионниках во II полугодии 2018 года*



* в целях обеспечения сопоставимости условий в расчете величин платы граждан использованы нормативы потребления коммунальных услуг, утвержденные распоряжениями Комитета от 19.10.2016 № 119-р, от 09.09.2015 № 97-р, от 22.08.2012 № 250-р



**Изменение стоимости жилищно-коммунальных услуг в Санкт-Петербурге в 2018 году
(в квартире с газовой плитой)**

№ п/п	Жилое помещение: м ² общей площади на человека	24	2018					
			01.01.2018-30.06.2018		01.07.2018-31.12.2018			
			Тарифы, плата	Стоимость КУ в жилом помещении на 1 человека в месяц, руб.	Тарифы, плата	Стоимость КУ на 1 человека в месяц, руб.	Отношение к декабрю 2017 (гр.7/гр.5), %	Изменение платы к декабрю 2017 (гр.7-гр.5), руб.
Количество человек в семье, чел.	3	Тарифы, плата	Стоимость КУ в жилом помещении на 1 человека в месяц, руб.	Тарифы, плата	Стоимость КУ на 1 человека в месяц, руб.	Отношение к декабрю 2017 (гр.7/гр.5), %	Изменение платы к декабрю 2017 (гр.7-гр.5), руб.	
Наименование услуги			значение	на 1 человека в месяц, руб.	значение	на 1 человека в месяц, руб.	гр.7/гр.5), %	гр.7-гр.5), руб.
1	2	3	4	5	6	7	8	9
1	Итого стоимость коммунальных услуг на 1 человека			1 814,81		1 903,81	104,9%	89,00
2	Итого стоимость жилищных услуг на 1 человека		30,05	721,20	31,32	751,68	104,2%	30,48
	Итого КУ + ЖУ			2 536,01		2 655,49		
	<i>Доля в среднедушевом доходе, %</i>			5,67%		5,94%		
3	Плата за наем		2,37	56,88	2,37	56,88	100,0%	
4	Единый проездной билет		2 900,00	2 900,00	2 900,00	2 900,00	100,0%	
	Итого КУ + ЖУ + плата за наем + единый проездной билет (для нанимателей)			5 492,89		5 612,37	102,2%	119,48
	<i>Доля в среднедушевом доходе, %</i>			12,28%		12,54%		
5	Плата за капитальный ремонт		3,74	89,76	3,74	89,76	100,0%	
	Итого КУ + ЖУ + кап.ремонт + единый проездной билет (для собственников)			5 525,77		5 645,25	102,2%	119,48
	<i>Доля в среднедушевом доходе, %</i>			12,35%		12,62%		
6	Среднедушевой доход (Прогноз соц.-эк. развития СПб на 2018 год и плановый период 2019 и 2020 гг., одобренный Правит.СПб, протокол от 29.08.2017 № 9)			44 742,60		44 742,60	100,0%	



I. Принятые и реализованные системные решения по отрасли экономики, оказывающие существенное влияние на качество жизни граждан и качество городской среды

В рамках исполнения плана реализации законодательных инициатив Комитета по тарифам Санкт-Петербурга на 2018 год проведена работа по внесению изменений в следующие нормативные акты:

→ Порядок установления тарифов и методические рекомендации по расчету тарифов на перевозки пассажиров и багажа наземным пассажирским маршрутным транспортом общего пользования и метрополитеном на территории Санкт-Петербурга

→ Порядок регулирования тарифов и методические рекомендации по регулированию тарифов на транспортные услуги, оказываемые на подъездных железнодорожных путях организациями промышленного железнодорожного транспорта





Федеральная государственная информационная система
«Единая Информационно-Аналитическая Система «Федеральный орган регулирования – Региональные органы регулирования – Субъекты регулирования»

региональный сегмент

Государственная информационная система Санкт-Петербурга
«Санкт-Петербургский региональный сегмент Единой информационно-аналитической системы» (РС ЕИАС)

подсистема РС ЕИАС

Внутриотраслевой баланс ресурсов систем коммунальной инфраструктуры и энергетики



позволяет автоматизировать взаимосвязь количественных показателей производства и потребления коммунальных ресурсов в сферах теплоснабжения, электроснабжения, газоснабжения, водоснабжения и водоотведения на территории Санкт-Петербурга, а также данных о расходах, необходимых для производства и поставки указанных коммунальных ресурсов в натуральном и стоимостном выражении.



Участие в заседаниях рабочей группы городской Трехсторонней комиссии по регулированию социально-трудовых отношений



В I полугодии 2018 года стартовали коллективные переговоры по подготовке «Обязательств Правительства Санкт-Петербурга, общественной организации Межрегиональное Санкт-Петербурга и Ленинградской области объединение организаций профсоюзов «Ленинградская Федерация профсоюзов» и регионального объединения работодателей «Союз промышленников и предпринимателей Санкт-Петербурга на 2019 год», которые являются приложениями к Трехстороннему соглашению Санкт-Петербурга на 2017-2019 годы (далее – Обязательства).

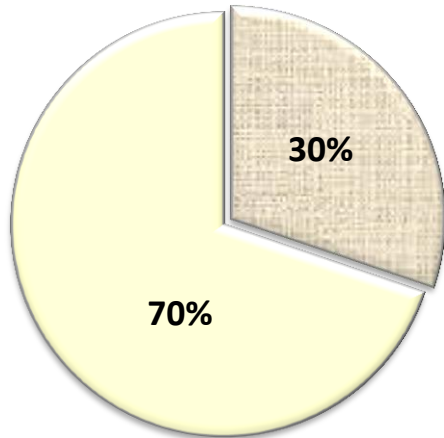


Представителями Комитета по тарифам Санкт-Петербурга принято участие в заседаниях рабочей группы городской Трехсторонней комиссии по регулированию социально-трудовых отношений по подготовке документа, определяющего уровень и качество жизни петербуржцев, в частности в сфере транспортного обслуживания населения на 2019 год.



На заседаниях рабочей группы в сфере транспорта рассматривался вопрос обеспечения продления срока действия льготного билета на проезд в пассажирском транспорте общего пользования. Комитетом по тарифам Санкт-Петербурга было предложено также рассмотреть вопроса о предоставлении дополнительной меры социальной поддержки по оплате проезда на транспорте на летний период и при проезде железнодорожным транспортном пригородного сообщения.

Формирование резерва кадров в сфере тарифного регулирования



Количество работников сферы тарифного регулирования – **320 чел.**

■ в государственном секторе

Магистерская программа
«Управление инженерной инфраструктурой и ресурсами территорий»

Первые итоги



Привлечение молодых специалистов в отрасль тарифной политики



Количество вакантных рабочих мест – **10**



Текущая текучесть кадров – **7%**

Потребность в специалистах с высшим профессиональным образованием до 2025 г. – **35 специалистов**

Профессиональный стандарт «Специалист в области ценообразования и тарифного регулирования в жилищно-коммунальном хозяйстве»
частичное применение – в **20%** регулируемых организаций

В Комитете прошли практику **8 студентов ВУЗов Санкт-Петербурга**



I. Принятые и реализованные системные решения по отрасли экономики, оказывающие существенное влияние на качество жизни граждан и качество городской среды

Выполнено мероприятий:

4 ед. (50%),
запланировано
8 мероприятий

Общая сумма финансирования:

55,0 млн.руб.,
из них **54,0** из бюджета Комитета
по информатизации и связи
(централизованные закупки)

Исполнение плана информатизации Комитета по тарифам Санкт-Петербурга за I полугодие 2018 года

Основные направления:

Сопровождение, развитие ИАС «СПб РС ЕИАС»

Комплексное сопровождение автоматизированных систем бухгалтерского учета: 1С, «Парус-Бухгалтерия»

Комплексное сопровождение автоматизированной системы бухгалтерского учета: ЭДО «Такском-Спринтер»

Модернизация и дооснащение автоматизированных рабочих мест (централизованная закупка КИС)

Модернизация и замена основных многофункциональных и печатающих устройств совместного доступа

Результаты:

Повышение качества автоматизации деятельности Комитета, обеспечение более удобных средств для сбора информации от регулируемых организаций

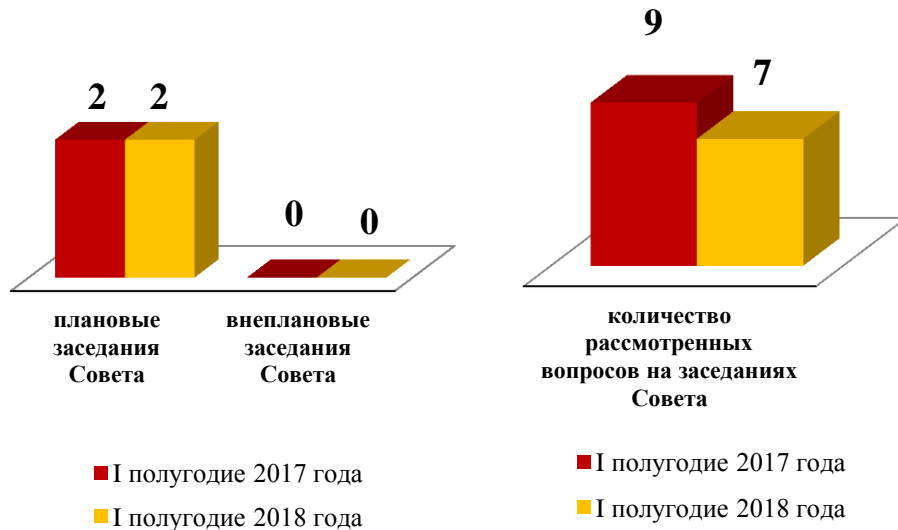
Усовершенствование функции мониторинга в рамках деятельности Комитета

Автоматизация расчета предельной цены лекарственных препаратов и выделения фактов превышения предельной цены, в рамках деятельности Комитета



Деятельность Общественного консультативно-экспертного совета при Комитете по тарифам Санкт-Петербурга

Статистика по деятельности Общественного консультативно-экспертного совета при Комитете по тарифам Санкт-Петербурга за I полугодие 2018 года (сравнительный анализ по отношению к данным за I полугодие 2017 года)



В состав ОКЭС численностью 25 человек входят представители крупнейших энергоснабжающих организаций, объединений потребителей энергии, профсоюзных, научных и экспертных организаций.



Взаимодействие с Межотраслевым советом потребителей по вопросам деятельности субъектов естественных монополий при Губернаторе Санкт-Петербурга

24.04.2018 состоялось совещание Межотраслевого совета потребителей по вопросам деятельности субъектов естественных монополий при Губернаторе Санкт-Петербурга с участием представителей профильных комитетов исполнительных органов государственной власти, а также субъекты естественных монополий: ГУП «Водоканал Санкт-Петербурга», ПАО «Ленэнерго», ГУП «ТЭК СПб».



В ходе заседания участники обсудили вопросы, связанные с формированием тарифов на услуги естественных монополий на 2018 год, и их прогнозные величины до 2020 года, утвержденные с учетом необходимости реализации утвержденных инвестиционных программ.

На основании решений, принятых на заседании Правительства Санкт-Петербурга от 28.04.2018 Комитетом по тарифам Санкт-Петербурга и Комитетом по энергетике и инженерному обеспечению совместно с Уполномоченным по защите прав предпринимателей Санкт-Петербурга и представителями Межотраслевого совета потребителей проводится комплексный анализ эффективности деятельности ГУП «Водоканал Санкт-Петербурга» и предприятий промышленного сектора в целях оценки объективности тарифных решений и подготовке предложений по повышению эффективности деятельности по эксплуатации и развитию систем водоснабжения и водоотведения на территории Санкт-Петербурга.



I. Принятые и реализованные системные решения по отрасли экономики, оказывающие существенное влияние на качество жизни граждан и качество городской среды

14.02.2018 состоялось расширенное заседание коллегии Комитета по подведению итогов работы за 2017 год и о планах работы на 2018 год. Докладчиком выступил председатель Комитета Д.В.Коптин. В итоговом заседании коллегии приняли участие представители ИОГВ, общественных организаций, СМИ.



I. Принятые и реализованные системные решения по отрасли экономики, оказывающие существенное влияние на качество жизни граждан и качество городской среды

Участие Комитета по тарифам Санкт-Петербурга в спортивных мероприятиях




II. Статистические данные по деятельности Комитета по тарифам Санкт-Петербурга

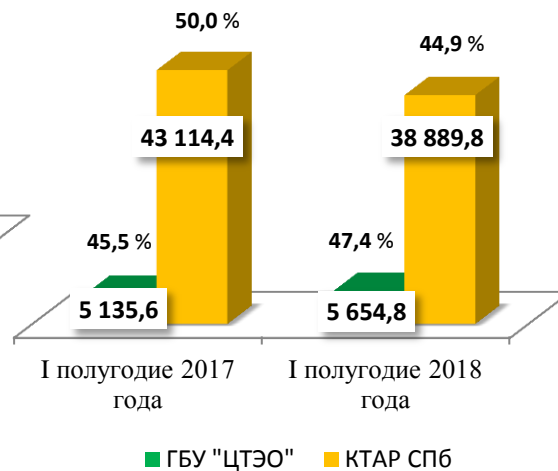
Статистика по деятельности правления Комитета



Проведение ревизии действующих правовых актов Комитета (РЭК Санкт-Петербурга) на предмет соответствия их действующему законодательству в I полугодии 2018 года

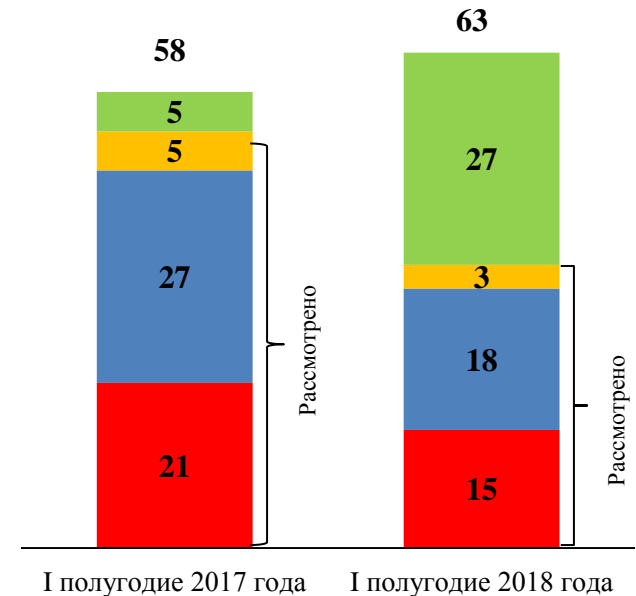


Исполнение бюджета Санкт-Петербурга по Комитету



Исполнение бюджета Санкт-Петербурга:
 I полугодие 2017 года – 48 251,0 тыс. руб.
 I полугодие 2018 года – 44 544,6 тыс. руб.

Сведения об участии Комитета в судебных делах

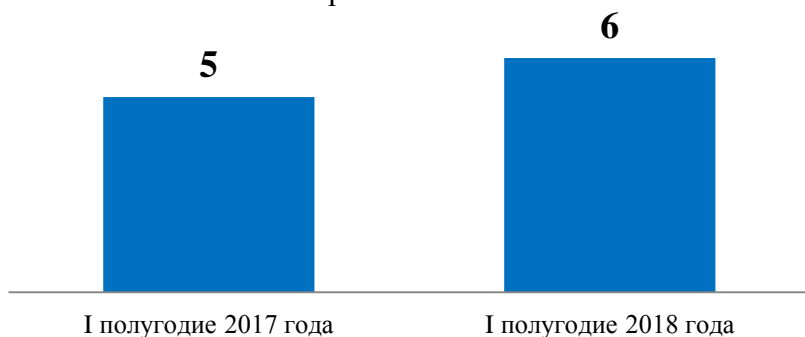


Эффективность судебной работы (% судебных решений в пользу Комитета):
 I полугодие 2017 года – 90,5 %
 I полугодие 2018 года – 91,7 %

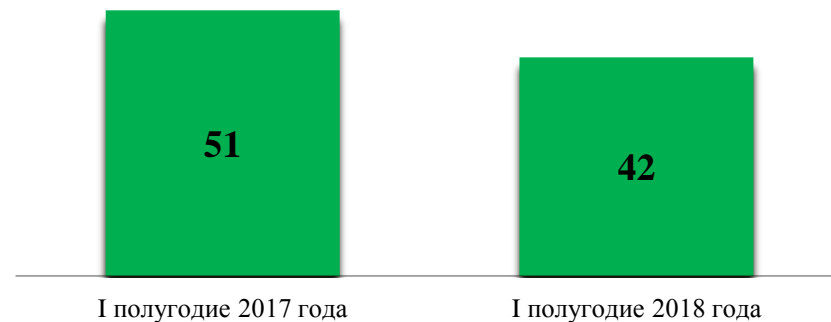


**Данные по контрольно-надзорной деятельности
Комитета по тарифам Санкт-Петербурга за I полугодие 2018 года**

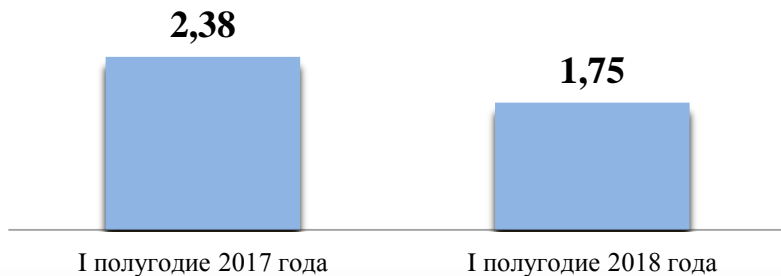
Количество проведенных выездных проверок
в рамках 294-ФЗ



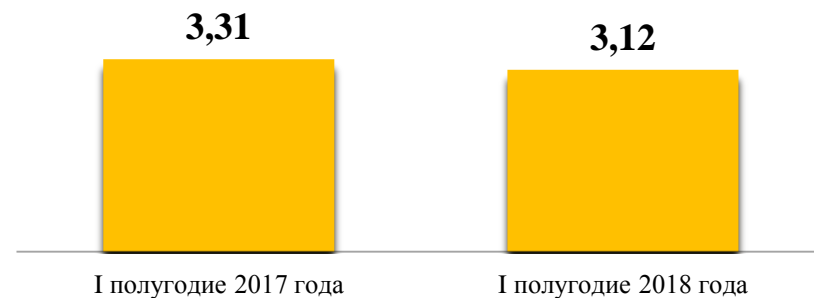
Возбуждено административных дел



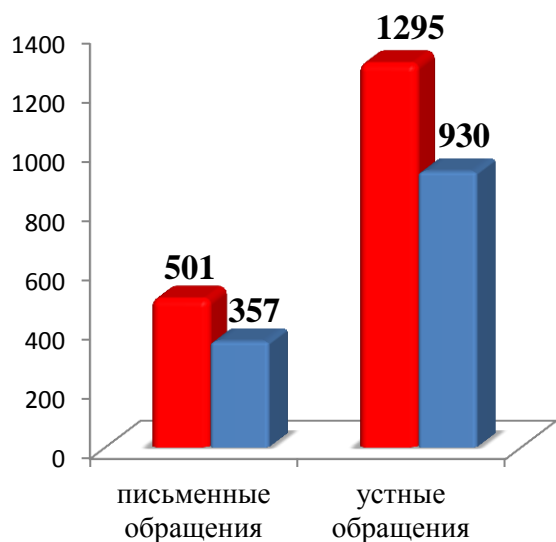
Начислено штрафов, млн. руб.
(с учётом судебных решений)



Взыскано штрафов, млн. руб.

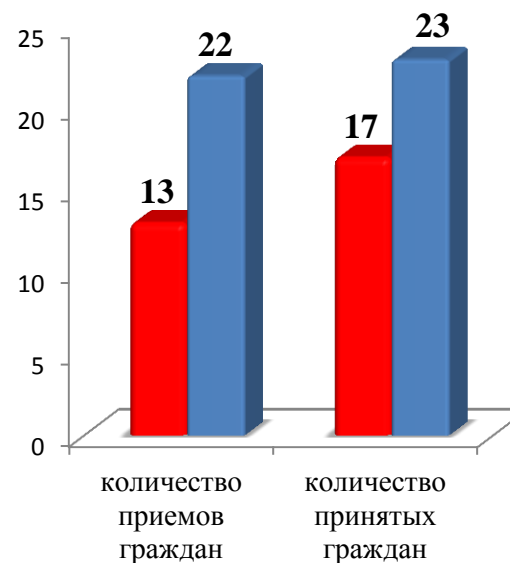


**Рассмотрение обращений граждан и юридических лиц
за I полугодие 2018 года (сравнительный анализ по отношению к данным за I полугодие 2017 года)**
Статистика по обращениям, поступившим
в Комитет по тарифам Санкт-Петербурга



■ I полугодие 2017 года ■ I полугодие 2018 года

Статистика по личным приемам граждан
руководителями Комитета по тарифам
Санкт-Петербурга

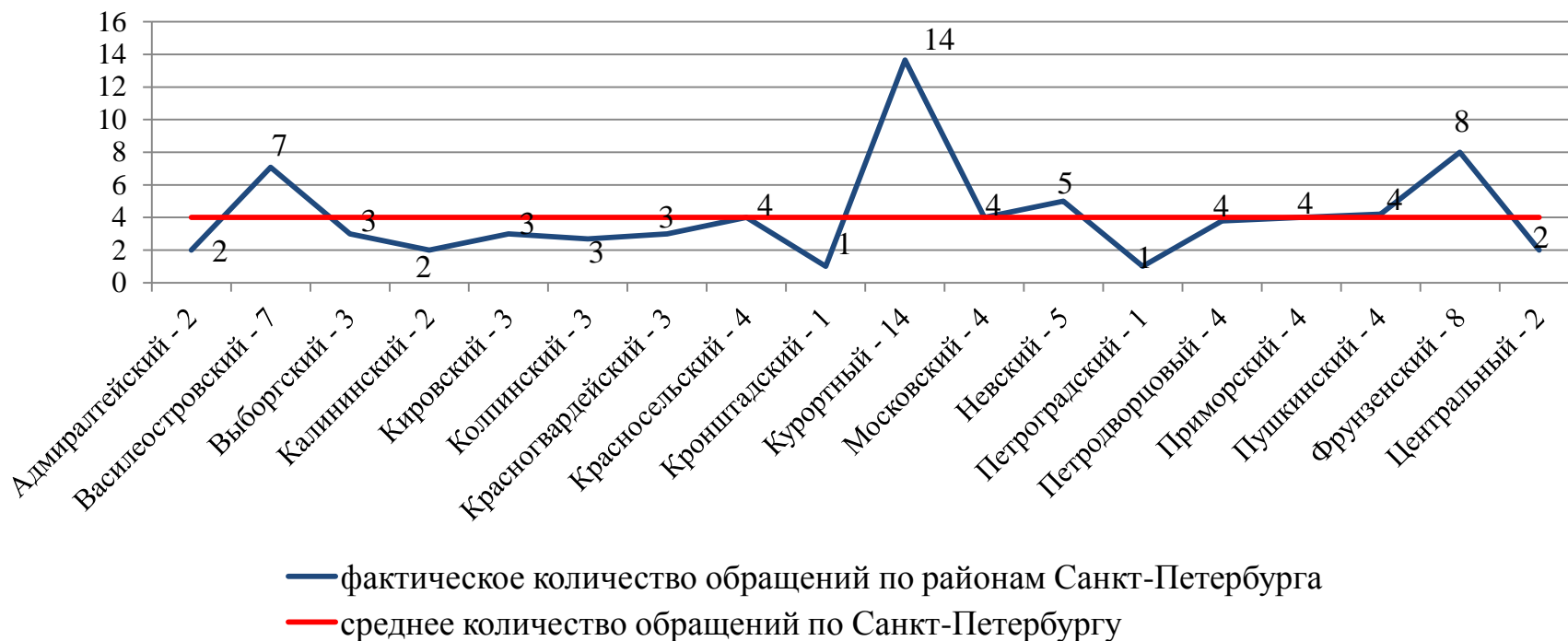


■ I полугодие 2017 года ■ I полугодие 2018 года



**Статистика обращений граждан по районам Санкт-Петербурга, поступивших
в Комитет по тарифам Санкт-Петербурга за I полугодие 2018 года**

Количество обращений на 100 тыс. человек



Повышение качества жизни населения Санкт-Петербурга и улучшение качества городской среды



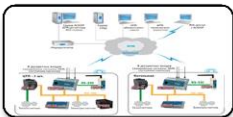
Путем формирования тарифно-балансовых решений



Консолидация тепловых сетей Санкт-Петербурга на базе единой теплосетевой компании и продолжение работы по снижению количества регулируемых теплоснабжающих организаций



Продолжение работы по снижению количества территориальных сетевых организаций в целях оптимизации схемы электроснабжения Санкт-Петербурга



Участие в создании единого оператора коммерческого учета энергоресурсов



Продолжение работы по формированию агенто-ориентированного межотраслевого баланса ресурсов коммунальной инфра-структуры

Оптимизация схемы теплоснабжения и электроснабжения Санкт-Петербурга

Повышение результативности и эффективности использования энергоресурсов



III. Основные задачи Комитета на II полугодие 2018 года, направленные на повышение качества жизни и качества городской среды



Формирование тарифной модели на услуги по обращению с твердыми коммунальными отходами в условиях построения новой схемы взаимоотношений в данной сфере



Сокращение объемов перекрёстного субсидирования при установлении тарифов на электрическую энергию для конечных потребителей Санкт-Петербурга



Снижение негативного воздействия ценового фактора на экономику Санкт-Петербурга путём реализации мероприятий по импортозамещению



Продолжение работы по патентному поиску



Формирование резерва кадров в сфере тарифного регулирования



Расширение взаимодействия с региональными регулирующими органами в целях внедрения в Санкт-Петербурге положительных практик в области государственного регулирования тарифов



Информационное сопровождение принимаемых Комитетом решений в области государственного регулирования тарифов (цен) (обновление раздела о результатах деятельности Комитета в информационно телекоммуникационной сети Интернет, еженедельное освещение деятельности Комитета) в целях информированности регулируемых организаций, общественности и населения

Таким образом, поставленные задачи направлены на повышение конкурентоспособности промышленных предприятий Санкт-Петербурга. Их достижение будет способствовать созданию благоприятного инвестиционного климата в регионе, развитию малого бизнеса, улучшению качества жизни населения, снижению социальной напряжённости среди граждан и улучшению качества городской среды.





Спасибо за внимание!

