




КОМИТЕТ ПО ТАРИФАМ
САНКТ-ПЕТЕРБУРГА



ОТЧЕТ
об итогах работы
Комитета по тарифам Санкт-Петербурга
за 9 месяцев 2017 года
и о планах работы на IV квартал 2017 года

Санкт-Петербург,
2017 год

И. Принятые и реализованные системные решения по отрасли экономики, оказывающие существенное влияние на качество жизни граждан и качество городской среды



Правительство
Санкт-Петербурга

**СИСТЕМНЫЕ
ПОРУЧЕНИЯ**

9 месяцев
2017 года

Комитет по тарифам
Санкт-Петербурга

Всего поручений Губернатора Санкт-Петербурга – **133** (все выполнены).
Всего поручений вице-губернатора Санкт-Петербурга И.Н.Албина – **390** (все выполнены).
Всего иных контрольных поручений – **231** (все выполнены).

Оптимизация схем теплоснабжения, электроснабжения и водоснабжения

Рассмотрение результатов финансово-хозяйственной деятельности ресурсоснабжающих организаций по итогам деятельности за 2016 год

Повышение надежности систем теплоснабжения и электроснабжения на территории Санкт-Петербурга

Повышение результативности и эффективности использования энергоресурсов

Принятие мер, направленных на обеспечение социальной защиты граждан


Формирование резерва кадров в сфере тарифного регулирования




Проведение работы по выполнению Плана мероприятий («дорожная карта») по оптимизации схем теплоснабжения и электроснабжения с учетом необходимости снижения регулируемых организаций (период 2015-2017 годы)

количество регулируемых организаций по состоянию на отчетную дату

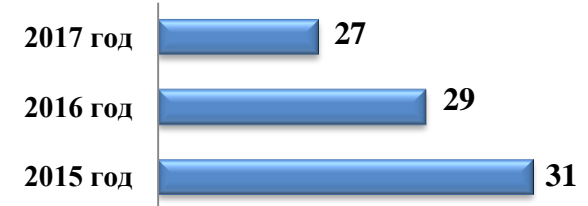
Передача электрической энергии



Теплоснабжение



Водоснабжение и водоотведение



Количество организаций в отношении которых прекращена процедура государственного регулирования	8
--	---

в процентах: -39,1%

Количество организаций в отношении которых прекращена процедура государственного регулирования	115
--	-----

в процентах: -70,1%

Количество организаций в отношении которых прекращена процедура государственного регулирования	4
--	---

в процентах: -12,9%

Экономический эффект, млн.руб.	17,2
--------------------------------	------

Экономический эффект, млн.руб.	152,4
--------------------------------	-------

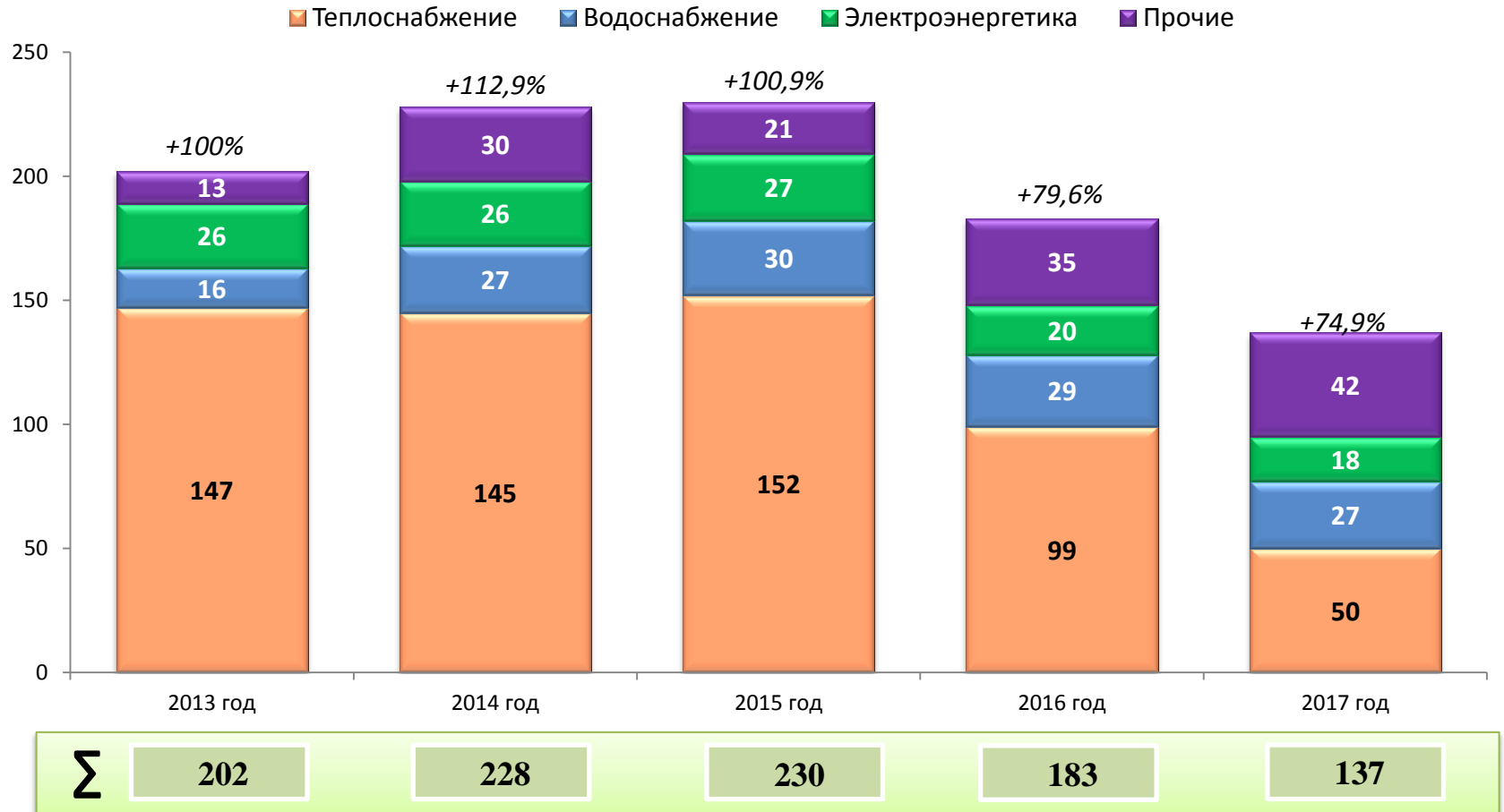
Экономический эффект, млн.руб.	1,2
--------------------------------	-----



Снижение операционных издержек и административно-управленческих расходов



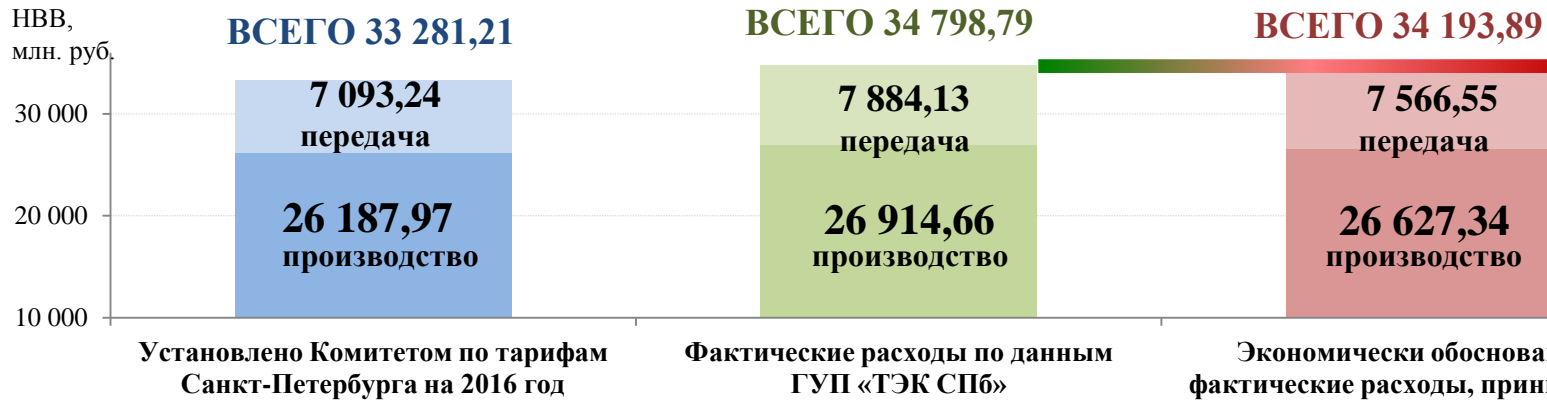
Количество организаций, в отношении которых Комитетом по тарифам Санкт-Петербурга на 2013-2017 годы были приняты тарифные решения



I. Принятые и реализованные системные решения по отрасли экономики, оказывающие существенное влияние на качество жизни граждан и качество городской среды

Результаты подведения итогов деятельности ГУП «ТЭК СПб» за 2016 год в рамках государственного регулирования тарифов в сфере теплоснабжения на территории Санкт-Петербурга

	в том числе:			в том числе:			в том числе:		
	млн. Гкал всего	млн. Гкал произв-во	млн. Гкал передача	млн. Гкал всего (увеличение к плану -0,6%)	млн. Гкал произв-во	млн. Гкал передача	млн. Гкал всего (увеличение к плану -0,6%)	млн. Гкал произв-во	млн. Гкал передача
Реализованный полезный отпуск	17,95	11,09	17,98	18,06	11,94	18,07	18,06	11,94	18,07
Тарифная выручка	33 281,21 млн. руб. всего, в т.ч.:	26 187,97 млн. руб. произв-во	7 093,24 млн. руб. передача	33 387,89 млн. руб. всего, в т.ч.: (увеличение к плану - 0,3%)	26 264,49 млн. руб. произв-во	7 123,40 млн. руб. передача	33 387,89 млн. руб. всего, в т.ч.: (увеличение к плану - 0,3%)	26 264,49 млн. руб. произв-во	7 123,40 млн. руб. передача



расходы, не подлежащие учёту в части регулируемого вида деятельности, понесённые организацией в 2016 году, 604,90 млн. руб., в том числе: по производству 287,32 млн. руб., по передаче 317,57 млн. руб.

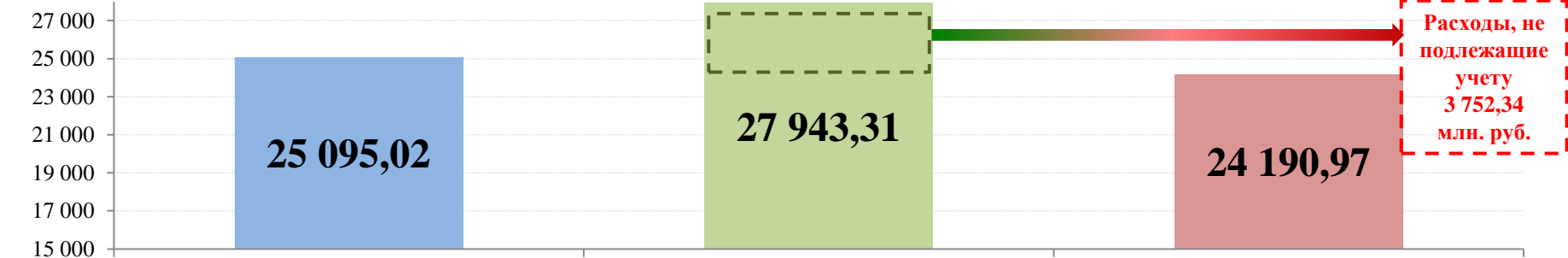
Предложения ТСО по учёту недополученного дохода в тарифах на 2018 год, млн. руб.	Финансовый результат за 2016 год без учёта неиспользованной амортизации ("+" подлежит компенсации, "-" подлежит исключению), млн. руб.	Экономический эффект без учёта неиспользованной амортизации, млн. руб.
1 410,90 – всего, в том числе:	32,11 – всего, в том числе:	1 378,89 – всего, в том числе:
650,17 производство	41,27 производство	608,90 производство
760,73 передача	-9,2 передача	769,93 передача




И. Принятые и реализованные системные решения по отрасли экономики, оказывающие существенное влияние на качество жизни граждан и качество городской среды

Результаты подведения итогов деятельности ПАО «ТГК-1» за 2016 год, в рамках государственного регулирования тарифов в сфере теплоснабжения на территории Санкт-Петербурга

Реализованный полезный отпуск	19,93 млн.Гкал	19,18 млн.Гкал (снижение к плану – 13,1%)	19,18 млн.Гкал (снижение к плану – 13,1%)
Тарифная НВВ, выручка млн. руб.	25 095,02 млн. руб.	24 097,90 млн. руб. (снижение к плану – 4,0%)	24 097,90 млн. руб. (снижение к плану – 4,0%)




 установлено Комитетом по тарифам Санкт-Петербурга на 2016 год
 Фактические расходы по данным ПАО «ТГК-1»
 Экономически обоснованные фактические расходы, принимаемые Комитетом по тарифам Санкт-


Предложения ТСО по учету недополученного дохода в тарифах на 2018 год, млн.руб.	Финансовый результат за 2016 год ("+" подлежит компенсации, "-" подлежит исключению), млн.руб.	Экономический эффект, млн. руб.
4 588,65	-258,10	4 846,75



И. Принятые и реализованные системные решения по отрасли экономики, оказывающие существенное влияние на качество жизни граждан и качество городской среды

Результаты подведения итогов деятельности АО «Теплосеть Санкт-Петербурга» за 2016 год, в рамках государственного регулирования тарифов на услуги по передаче тепловой энергии по сетям АО «Теплосеть Санкт-Петербурга» на территории Санкт-Петербурга

Полезный отпуск т/эн	18,39 млн.Гкал	15,84 млн.Гкал (снижение к плану – 13,9%)	15,84 млн.Гкал (снижение к плану – 13,9%)
Тарифная выручка	6 777,94 млн. руб.	6 777,94 млн. руб.	6 777,94 млн. руб.



Предложения ТСО по учету недополученного дохода в тарифах на 2018 год, млн.руб.	733,83	Величина корректировки НВВ по итогам деятельности за 2016 год (подлежит исключению), млн.руб.	-1,15	Экономический эффект, млн. руб.	734,98
---	--------	---	-------	---------------------------------	--------



**I. Принятые и реализованные системные решения
по отрасли экономики, оказывающие существенное влияние
на качество жизни граждан и качество городской среды**

**Результаты подведения итогов деятельности ООО «Петербургтеплоэнерго» за 2016 год,
в рамках государственного регулирования тарифов в сфере теплоснабжения на территории Санкт-Петербурга**

Реализованный полезный отпуск	3,06 млн.Гкал всего, в т.ч.:	3,06 млн.Гкал произв-во	3,04 млн.Гкал передача	2,98 млн.Гкал всего, в т.ч.: (снижение к плану – 2,5%)	2,98 млн.Гкал произв-во	2,90 млн.Гкал передача	2,98 млн.Гкал всего, в т.ч.: (снижение к плану – 2,5%)	2,98 млн.Гкал произв-во	2,90 млн.Гкал передача
Тарифная выручка	4 708,41 млн. руб. всего, в т.ч.:	3 911,73 млн. руб. произв-во	796,68 млн. руб. передача	4 578,54 млн. руб. всего, в т.ч.: (снижение к плану – 2,8%)	3 599,64 млн. руб. произв-во	978,90 млн. руб. передача	4 578,54 млн. руб. всего, в т.ч.: (снижение к плану – 2,8%)	3 599,64 млн. руб. произв-во	978,90 млн. руб. передача




Предложения ТСО по учёту недополученного дохода в тарифах на 2018 год, млн. руб.	Финансовый результат за 2016 год без учёта неиспользованной амортизации ("+" подлежит компенсации, "-" подлежит исключению), млн. руб.	Экономический эффект без учёта неиспользованной амортизации, млн. руб.
39,93 – всего, в том числе:	-64,76 – всего, в том числе:	104,69 – всего, в том числе:
22,22 производство	177,90 производство	-155,68 производство
17,71 передача	-242,66 передача	260,37 передача



**I. Принятые и реализованные системные решения
по отрасли экономики, оказывающие существенное влияние
на качество жизни граждан и качество городской среды**

Результаты подведения итогов деятельности ГУП «Водоканал Санкт-Петербурга» за 2016 год, в рамках государственного регулирования тарифов на питьевую воду и водоотведение ГУП «Водоканал Санкт-Петербурга» на территории Санкт-Петербурга

Объем оказываемых услуг	1 113,50 млн. куб. м	1 075,73 млн. куб. м <i>(снижение к плану – 3,4%)</i>	1 075,73 млн. куб. м <i>(снижение к плану – 3,4%)</i>
Доходы	26 198,35 млн.руб.	25 272,69 млн. руб. <i>(снижение к плану – 3,5%)</i>	25 272,69 млн. руб. <i>(снижение к плану – 3,5%)</i>



Предложения РСО по учету недополученного дохода в тарифах на 2018 год, млн.руб.	Величина корректировки НВВ по итогам деятельности за 2016 год (подлежит исключению), млн.руб.	Экономический эффект, млн. руб.
3 319,64	62,41	3 257,23



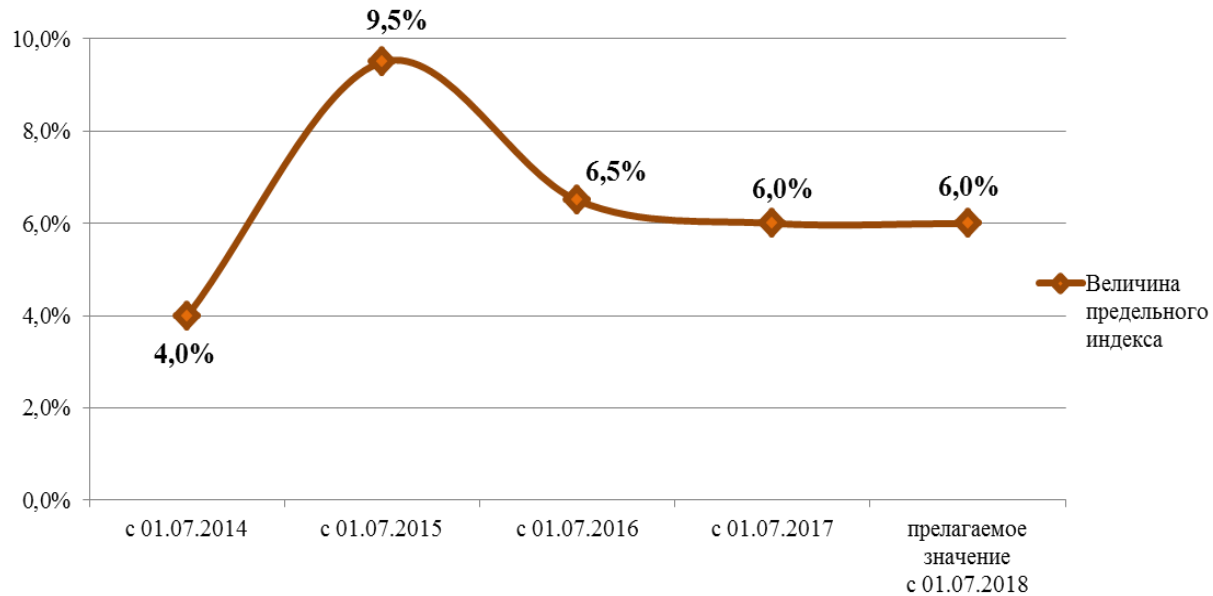
**I. Принятые и реализованные системные решения
по отрасли экономики, оказывающие существенное влияние
на качество жизни граждан и качество городской среды**

**Сводная таблица эффективности деятельности ресурсоснабжающих организаций
по итогам деятельности за 2016 год (млн. руб.)**

Наименование организации	НВВ, принятая Комитетом при установлении тарифов на 2016 год	Фактические расходы по отчету организации за 2016 год	Экономически обоснованные расходы, признанные Комитетом, за 2016 год	Расходы, не подлежащие учёту в части регулируемого вида деятельности за 2016 год (не признанные КТАР СПб) (гр.3-гр.4)	Фактическая тарифная выручка за 2016 год	Корректировка с целью учёта отклонения фактических значений параметров расчёта тарифов от значений, учтённых при установлении тарифов (финансовый результат) ("+" подлежит компенсации, "-" подлежит исключению) (гр.4-гр.6)	Неиспользованная амортизация	Всего корректировка НВВ по итогам за 2016 год ("+" подлежит компенсации, "-" подлежит исключению)	Предложения организации по учёту недополученного дохода в тарифах на 2018 год	Эффект с учётом корректировки НВВ по итогам за 2016 год (гр.10-гр.9)
1	2	3	4	5	6	7	8	9	10	11
ГУП «ТЭК Санкт-Петербурга»	33 281,21	34 798,79	34 193,89	-604,90	33 387,89	806,00	2 322,91	32,11	1 410,90	1 378,79
<i>снижение возможного роста тарифов</i>										4,13%
ПАО «ТГК-1»	25 095,02	27 943,31	24 190,97	-3 752,34	24 097,00	93,96	8,46	-258,10	4 588,65	4 846,75
<i>снижение возможного роста тарифов</i>										20,11%
АО «Теплосеть Санкт-Петербурга»	6 777,94	7 442,60	6 801,52	-641,08	6 777,94	23,58	57,22	-1,15	733,83	734,98
<i>снижение возможного роста тарифов</i>										10,84%
ООО «Петербург теплоэнерго»	4 708,41	4 997,85	4 539,32	-458,53	4 578,54	-39,22	31,96	-64,76	39,93	104,69
<i>снижение возможного роста тарифов</i>										2,29%
ГУП «Водоканал Санкт-Петербурга»	26 198,35	28 011,63	25 407,02	-2 604,61	25 272,69	134,33	0,00	62,41	3 319,64	3 257,23
<i>снижение возможного роста тарифов</i>										12,89%
ИТОГО										10 322,45



Динамика величины предельных индексов изменения размера вносимой гражданами платы за коммунальные услуги в Санкт-Петербурге



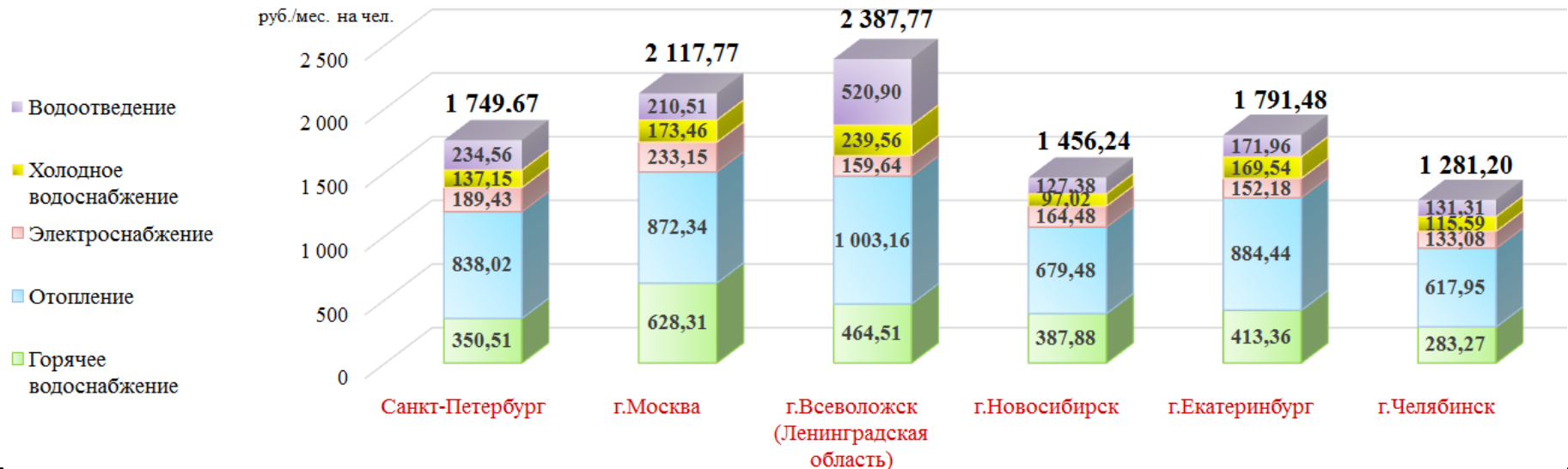
Наименование показателя	с 01.07.2014	с 01.07.2015	с 01.07.2016	с 01.07.2017	предлагаемое значение с 01.07.2018
Величина предельного индекса	4,0%	9,5%	6,5%	6,0%	6,0%



И. Принятые и реализованные системные решения по отрасли экономики, оказывающие существенное влияние на качество жизни граждан и качество городской среды

Стоимость коммунальных услуг во 2-ом полугодии 2017 года по городам-миллионникам в сопоставимых условиях

Среднедушевой доход граждан в месяц в 2016 году, руб.	42 162,8	59 097,0	28 149,0	25 463,0	35 129,0	23 272,0
Доля платы за коммунальные услуги в среднедушевом доходе граждан, %	4,1%	3,6%	8,5%	5,7%	5,1%	5,5%

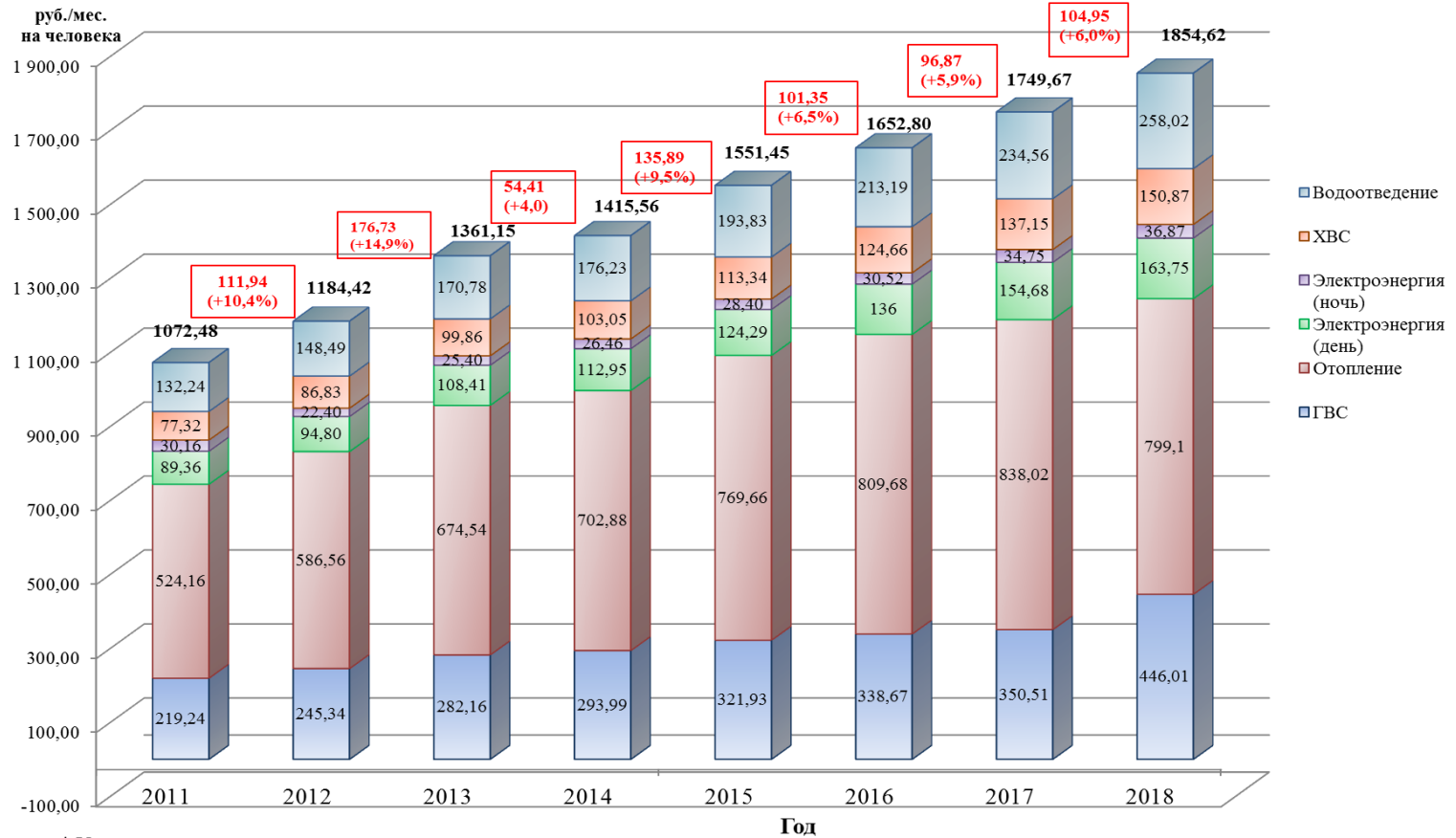


Величина федерального стандарта на 2017 год, руб./кв.м	111,6	108,6	131,4	114,9	110,2	102,0
Величина фактической платы за коммунальные услуги, руб./кв.м	72,90	88,24	99,49	60,68	74,65	53,38
Доля платы за коммунальные услуги в Федеральном стандарте, %	65,3%	81,3%	75,7%	52,8%	67,7%	52,3%



I. Принятые и реализованные системные решения по отрасли экономики, оказывающие существенное влияние на качество жизни граждан и качество городской среды

**Сравнение стоимости коммунальных услуг в Санкт-Петербурге
за период с 2011 по 2018 года в квартире со степенью благоустройства: горячее водоснабжение, отопление,
электроснабжение (2-х зонный счетчик), электрическая плита, водоснабжение, водоотведение**



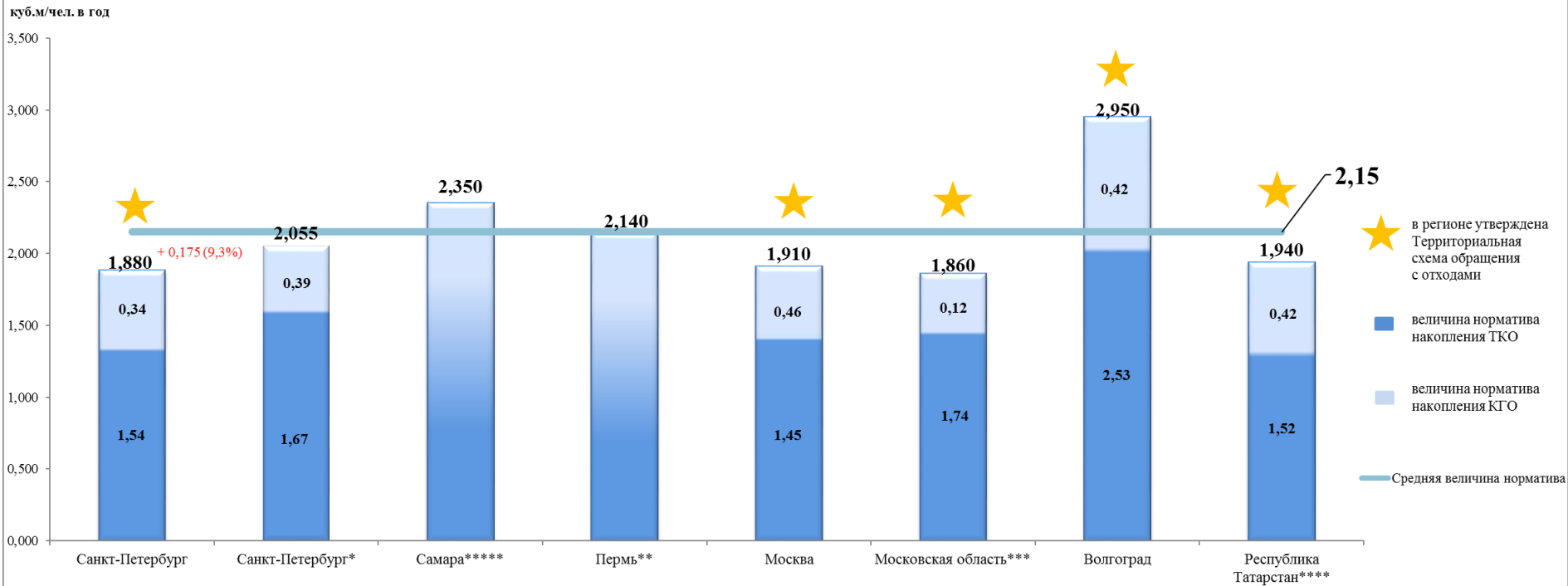
* Указана плата за коммунальные услуги во втором полугодии года

** Плата определена в сопоставимых условиях по нормативам потребления КУ, утв. распоряжением Комитета от 19.10.2016 № 119-р



І. Принятые и реализованные системные решения по отрасли экономики, оказывающие существенное влияние на качество жизни граждан и качество городской среды

Сравнение величин нормативов накопления твердых бытовых отходов по городам-миллионникам



* Предложение Комитета по величине норматива накопления ТКО для населения Санкт-Петербурга.

**Норматив накопления ТБО в благоустроенном жилищном фонде.

*** Нормативы накопления ТБО, действующие на территории муниципального образования "Город Лыткарино" Московской области.

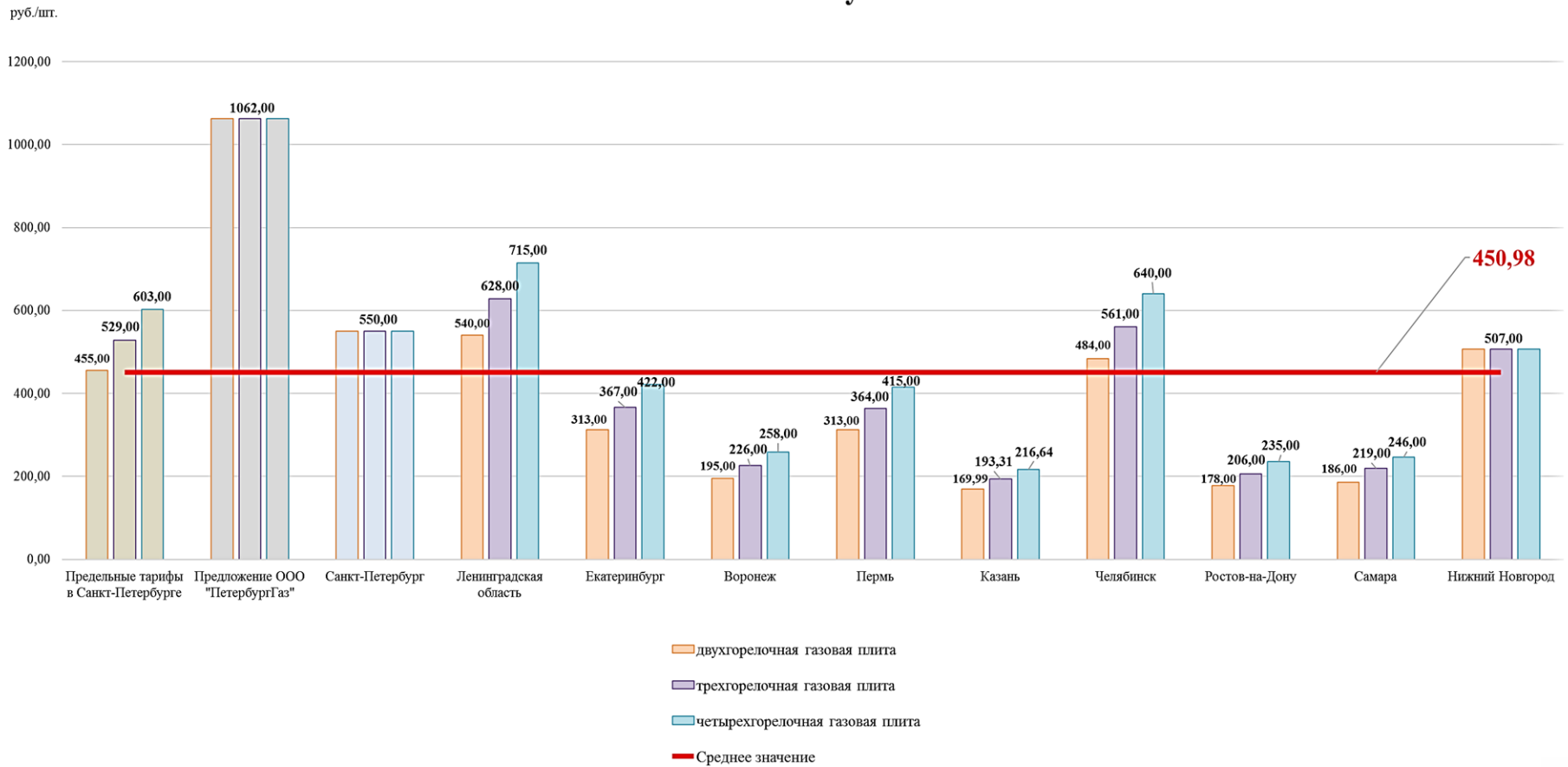
**** Нормативы накопления ТКО, утвержденные постановлением Кабинета Министров Республики Татарстан от 12.12.2016 № 992.

*****Нормативы накопления ТКО, утвержденные приказом Министерства энергетики и жилищно-коммунального хозяйства Самарской области от 19.12.2016 № 804.

В представленных регионах не заключены соглашения с региональным оператором по обращению с ТКО.



Стоимость технического обслуживания газовой плиты



И. Принятые и реализованные системные решения по отрасли экономики, оказывающие существенное влияние на качество жизни граждан и качество городской среды



Стоимость технического обслуживания проточного водонагревателя



I. Принятые и реализованные системные решения по отрасли экономики, оказывающие существенное влияние на качество жизни граждан и качество городской среды

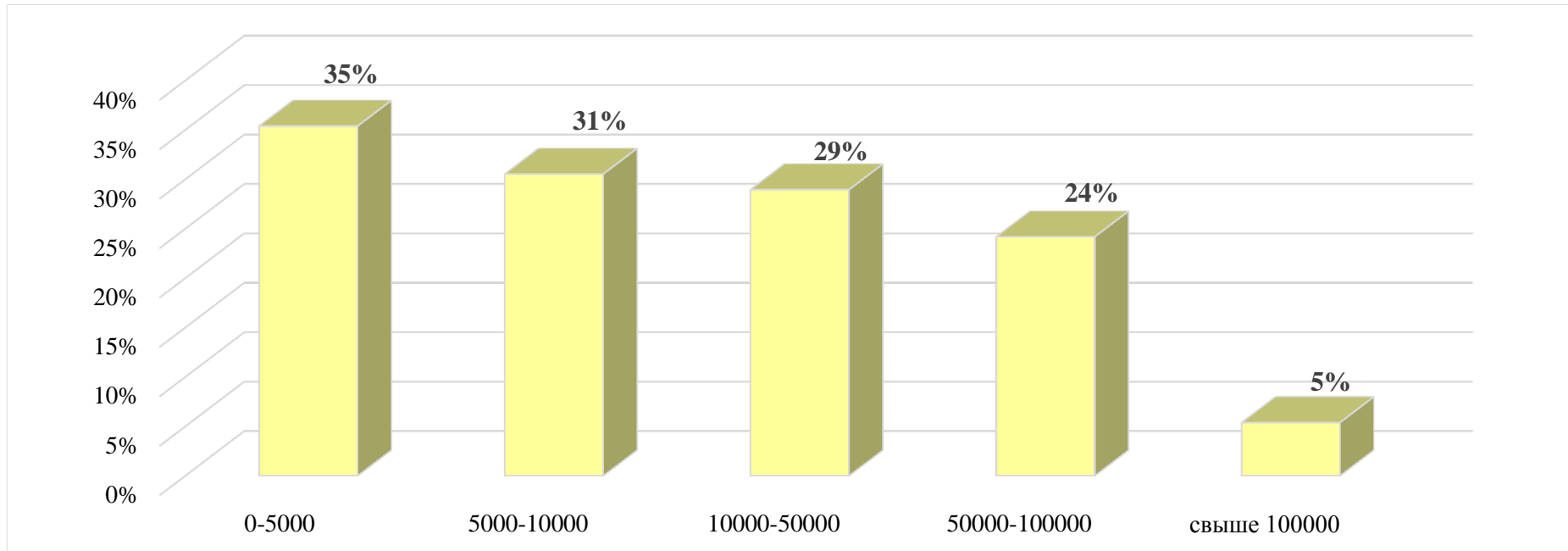
Размер платы за содержание жилого помещения для нанимателей государственного жилищного фонда Санкт-Петербурга в 2017 году (для квартиры с электроплитой)

№ п/п	Наименование услуги	Ед.изм.	Распоряжение КТ СПб от 25.12.2015 № 444-р за 1 кв. м. общ. площади жилого помещения	Распоряжение Комитета по тарифам Санкт-Петербурга от 20.12.2016 № 260-р							
				с 01.01.2017				с 01.07.2017			
				Значение	Отклонение		Значение	Отклонение			
гр. 5/гр.4, %	гр.5-гр. 4, руб./м2	гр.8/гр.5, %	гр.8-гр. 5, руб./м ²		гр.8/гр.4, %	гр.8-гр.4, руб.					
1	2	3	4	5	6	7	8	9	10	11	12
	ЖИЛИщНЫЕ УСЛУГИ:										
	СОДЕРЖАНИЕ И РЕМОНТ ЖИЛОГО ПОМЕЩЕНИЯ:										
1	Управление многоквартирным домом	руб./м ² в мес.	2,29	2,29	100,0%	0,00	2,57	112,2%	0,28	112,2%	0,28
2	Содержание общего имущества в многоквартирном доме, в т.ч.:	руб./м ² в мес.	10,39	11,08	106,6%	0,69	11,90	107,4%	0,82	114,5%	1,51
3	Текущий ремонт общего имущества в многоквартирном доме	руб./м ² в мес.	5,84	5,84	100,0%	0,00	6,21	106,3%	0,37	106,3%	0,37
4	Уборка и санитарно-гигиеническая очистка земельного участка...	руб./м ² в мес.	1,52	1,52	100,0%	0,00	1,83	120,4%	0,31	120,4%	0,31
5	Очистка мусоропроводов	руб./м ² в мес.	1,36	1,36	100,0%	0,00	1,42	104,4%	0,06	104,4%	0,06
6	Содержание и ремонт автоматически запирающихся устройств двери подъезда	руб./м ² в мес.	0,34	0,34	100,0%	0,00	0,34	100,0%	0,00	100,0%	0,00
7	Содержание и ремонт систем автоматизированной противопожарной защиты	руб./м ² в мес.	0,44	0,44	100,0%	0,00	0,44	100,0%	0,00	100,0%	0,00
8	Содержание и текущий ремонт внутридомовых инженерных систем газоснабжения	руб./м ² в мес.	0,65	0,65	100,0%	0,00	0,68	104,6%	0,03	104,6%	0,03
9	Обслуживание общедомовых узлов учета		0,62	0,62	100,0%	0,00	0,66	106,5%	0,04	106,5%	0,04
10	Содержание и текущий ремонт систем экстренного оповещения населения об угрозе возникновения или о возникновении чрезвычайных ситуаций	руб./м ² в мес.	0,06	0,06	100,0%	0,00	0,06	100,0%	0,00	100,0%	0,00
	ИТОГО без платы за лифты и капитальный ремонт (на одного человека)	руб./м ² в мес.	23,51	24,20	102,9%	0,69	26,11	107,9%	1,91	111,1%	2,60
11	Содержание и ремонт лифтов, в том числе:	руб./м ² в мес.	2,58	2,58	100,0%	0,00	2,70	104,7%	0,12	104,7%	0,12
12	ИТОГО без платы за капитальный ремонт (на одного человека за 1 м²)	руб./м ² в мес.	26,09	26,78	102,6%	0,69	28,81	107,6%	2,03	110,4%	2,72
13	ИТОГО за ЖИЛИщНЫЕ УСЛУГИ (без платы за наем, без платы за капитальный ремонт) (на 1 чел. на 24 м²)	руб./чел.	626,16	642,72	102,6%	16,56	691,44	107,6%	48,72	110,4%	65,28
	Итого коммунальные услуги на ОДН	руб./м ² в мес.		0,98		0,98	1,07	109,2%	0,09		1,07
	ИТОГО за ОДН (на одного человека на 24 м²)			23,52		23,52	25,68	109,2%	2,16		25,68
	ИТОГО без платы за капитальный ремонт, с учетом КУ на ОДН (на одного человека за 1 м²)	руб./м ² в мес.	26,09	27,76	106,4%	1,67	29,88	107,6%	2,12	114,5%	3,79
	ИТОГО без платы за капитальный ремонт (на одного человека за 24 м²)	руб./чел. в мес.	626,16	666,24	106,4%	40,08	717,12	107,6%	50,88	114,5%	90,96
	Плата за наем (2,37 руб./м ²) (на одного человека за 24 м ²)	руб./м ²	56,88	56,88	100,0%	0,00	56,88	100,0%	0,00	100,0%	0,00
	ИТОГО за ЖИЛИщНЫЕ УСЛУГИ (включая плату за наем, без платы за капитальный ремонт) (на 1 чел. на 24 м²)	руб./чел.	683,04	723,12	105,9%	40,08	774,00	107,0%	50,88	113,3%	90,96
	КОММУНАЛЬНЫЕ УСЛУГИ*:	руб./чел.	1 677,12	1 652,80	98,5%	-24,32	1 749,67	105,9%	96,87	104,3%	72,55
	ИТОГО ЗА ЖИЛИщНЫЕ И КОМ. УСЛУГИ (вкл. плату за наем, без платы за кап. ремонт) (на 1 чел. на 24 м²)	руб./чел.	2 360,16	2 375,92	100,7%	15,76	2 523,67	106,2%	147,75	106,9%	163,51

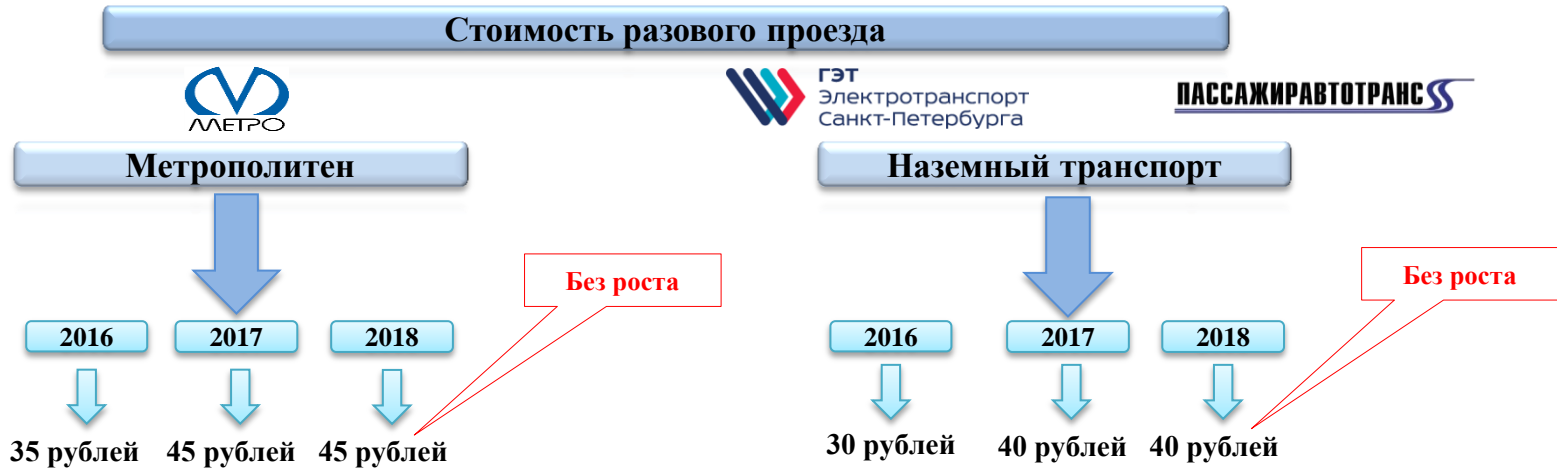


І. Принятые и реализованные системные решения по отрасли экономики, оказывающие существенное влияние на качество жизни граждан и качество городской среды

В соответствии с постановлением Правительства Российской Федерации от 30.12.2015 № 1517 распоряжением Комитета по тарифам Санкт-Петербурга от 25.08.2017 № 84-р установлены предельные размеры оптовых надбавок к фактическим отпускным ценам на медицинские изделия, включенные в утвержденный Правительством Российской Федерации перечень медицинских изделий, имплантируемых в организм человека при оказании медицинской помощи в рамках программы государственных гарантий бесплатного оказания гражданам медицинской помощи, на территории Санкт-Петербурга



Стоимость проезда по разовому билету в наземном пассажирском маршрутном транспорте общего пользования в Санкт-Петербурге и метрополитене на 2018 год (распоряжение Комитета от 28.09.2017 № 103-р)



Информация о стоимости основных видов проездных документов многоразового пользования в 2016 – 2018 годах (распоряжение Комитета по тарифам Санкт-Петербурга от 28.09.2017 № 104-р)



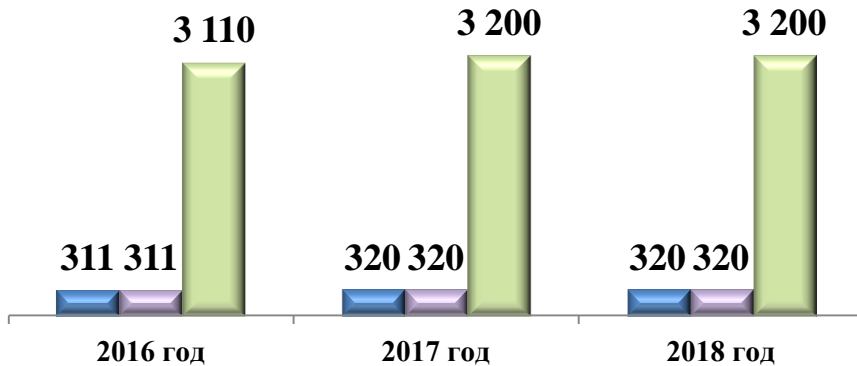
* Произведена индексация в соответствии с Социальным кодексом Санкт-Петербурга



I. Принятые и реализованные системные решения по отрасли экономики, оказывающие существенное влияние на качество жизни граждан и качество городской среды



Распоряжением Комитета от 28.08.2017 № 86-р утвержден размер платы за выдачу, переоформление и выдачу дубликата разрешения на осуществление деятельности по перевозке пассажиров и багажа легковым такси на территории Санкт-Петербурга на 2018 год.



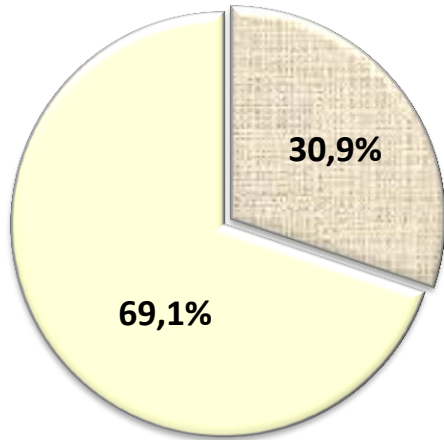
- Выдача разрешения, руб.
- Переоформление разрешения, руб.
- Выдача дубликата разрешения, руб.



Размер платы утвержден на уровне платы, действующей в 2017 году, без роста.



Формирование резерва кадров в сфере тарифного регулирования



Количество работников сферы тарифного регулирования – **397 чел.**

■ в государственном секторе

Магистерская программа
«Управление инженерной инфраструктурой и ресурсами территорий»

На учебный год 2017/2018 осуществлен первый прием на обучение



Количество вакантных рабочих мест – **9**



Текущая текучесть кадров – **менее 5%**

Комитетом разработаны предложения в проект профессионального стандарта «Экономист», размещенного на сайте Минтруда России

Потребность в специалистах с высшим профессиональным образованием до 2025 г. – **54 специалиста**

В Комитете прошли практику **12 студентов ВУЗов Санкт-Петербурга**



Привлечение молодых специалистов в отрасль тарифной политики



Формирование резерва кадров в сфере тарифного регулирования

Количество студентов, прошедших производственную практику

15 чел.

Количество согласованных научно-исследовательских работ

94 ед.

Проведены «круглые столы» по направлению государственной тарифной политики (студенты СПбГЭУ)

8 ед.

Включено в Резерв управленческих кадров Санкт-Петербурга

11 чел.

Количество гражданских служащих, прошедших повышение квалификации

13 чел.



РЕЗЕРВ
УПРАВЛЕНЧЕСКИХ
КАДРОВ
В САНКТ-ПЕТЕРБУРГЕ

Комитет реализует проект «Производство – детям!», в рамках которого проведены экскурсии:



Стадион «Санкт-Петербург Арена»



Музей-усадьба Г. Р. Державина



Социально-экономическое сотрудничество Комитета в рамках действующих соглашений о сотрудничестве Санкт-Петербурга с другими регионами Российской Федерации

Проведено совещаний в режиме видеоконференцсвязи:

7 совещаний

Количество субъектов РФ, участвовавших в ВКС:

15 субъектов

Количество участников от субъектов РФ:

Более 50 чел.

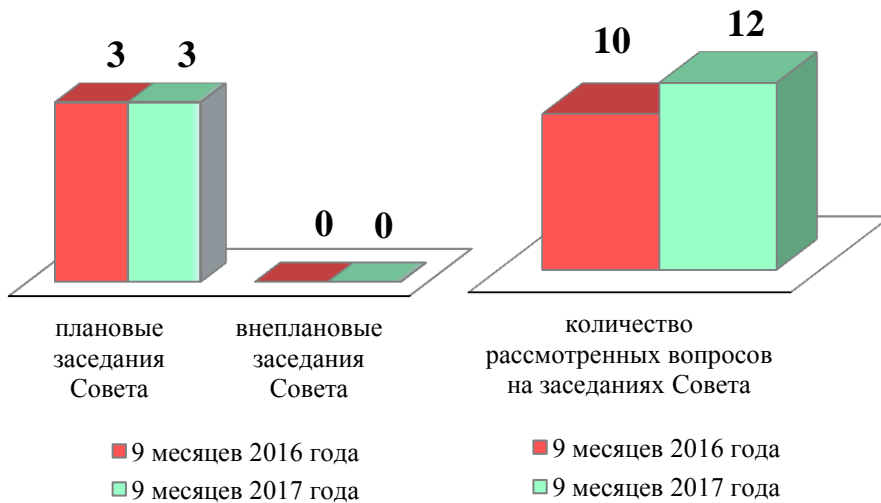


межрегиональное взаимодействие обеспечивает регулярный обмен опытом в профильных областях и увеличивает эффективность работы по смежным вопросам с коллегами из других регионов.



Деятельность Общественного консультативно-экспертного совета при Комитете по тарифам Санкт-Петербурга

Статистика по деятельности Общественного консультативно-экспертного совета при Комитете по тарифам Санкт-Петербурга за 9 месяцев 2017 года (сравнительный анализ по отношению к данным за 2016 год)



В состав ОКЭС численностью 25 человек входят представители крупнейших энергоснабжающих организаций, объединений потребителей энергии, профсоюзных, научных и экспертных организаций.



I. Принятые и реализованные системные решения по отрасли экономики, оказывающие существенное влияние на качество жизни граждан и качество городской среды

Подведены итоги международного конкурса «Инновации в городской среде». Данный конкурс проводится в целях популяризации инновационной деятельности на территории Санкт-Петербурга, расширения традиционных и формирования новых рынков спроса на инновационную продукцию субъектов деятельности в сфере энергетики, строительства, архитектуры, транспорта и реставрационных работ, а также повышения эффективности мероприятий по внедрению исполнительными органами государственной власти Санкт-Петербурга инновационных изобретений, полезных моделей, отобранных по результатам патентного поиска. Координаторы конкурса – Комитет совместно с СПб ГБУ «ЦТЭО».

Определены победители в каждой сфере городской инфраструктуры по следующим номинациям:

Лучшая инновационная разработка в сфере энергетики

Лучшая инновационная разработка в сфере строительства

Лучшая инновационная разработка в сфере транспорта

Лучшая инновационная разработка в сфере градостроительства и архитектуры

Лучшая инновационная разработка в сфере реставрационных работ



Оказание шефской помощи СПб ГКУЗ «Психоневрологический дом ребенка № 8 Красногвардейского района»



1. Принятые и реализованные системные решения по отрасли экономики, оказывающие существенное влияние на качество жизни граждан и качество городской среды

Участие Комитета в спортивных мероприятиях



1. Принятые и реализованные системные решения по отрасли экономики, оказывающие существенное влияние на качество жизни граждан и качество городской среды

26.08.2017 представители Комитета приняли участие в третьем Спортивно-Туристическом слете «Объединяя энергию» в г. Луге на базе лагеря «Звездный» (ГУП «Водоканал Санкт-Петербурга»). В мероприятии приняли участие команды органов исполнительной власти блока, курируемого вице-губернатором И.Н.Албиным. Участники соревновались в легкоатлетической эстафете, подтягивании на перекладине, в стрельбе из пневматической винтовки и арбалета, в баскетбольном спринте, игре в городки, дартсе и других спортивных дисциплинах.

Команда Комитета показала хорошие результаты, завоевав 2 место в легкоатлетической эстафете и 3 место в подтягивании на перекладине, а по итогам соревнований в общекомандном зачёте заняла почетное 4 место.



Участие Комитета в общественных мероприятиях



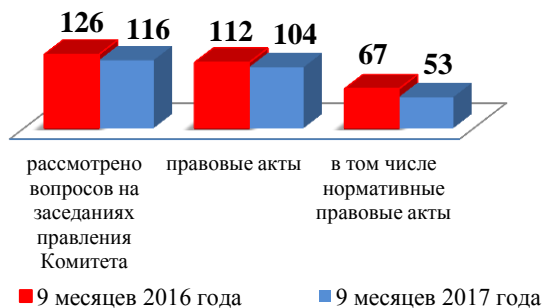
Общественная деятельность

Комитет активно взаимодействует со Студенческим советом Санкт-Петербурга. По результатам совместной работы с 2017 года были введены новые виды месячного именного билета для студентов: на наземный транспорт (трамвай, троллейбус, автобус) и метрополитен.

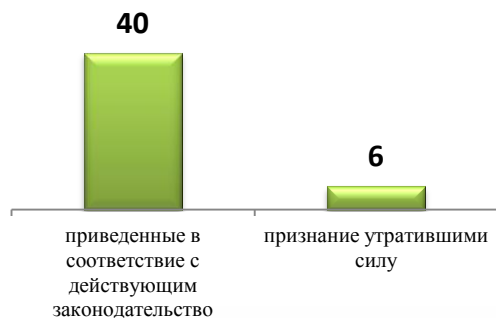
Сотрудничество в рамках развития социального партнерства позволила наладить эффективные рабочие взаимоотношения: Комитет подчеркивает важность учета мнения такого сегмента населения, как «студенты», при разработке тарифной политики на долгосрочный период, а представители Студенческого совета Санкт-Петербурга отметили Комитет как один из самых мобильных по взаимодействию с общественными организациями органом исполнительной власти Санкт-Петербурга.



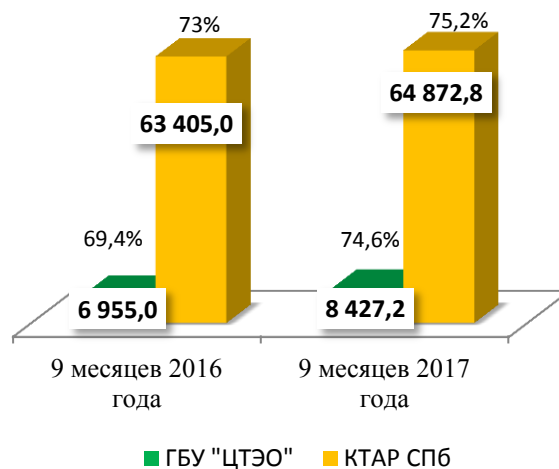
Статистика по деятельности правления Комитета



Проведение ревизии действующих правовых актов Комитета (РЭК Санкт-Петербурга) на предмет соответствия их действующему законодательству



Исполнение бюджета Санкт-Петербурга по Комитету

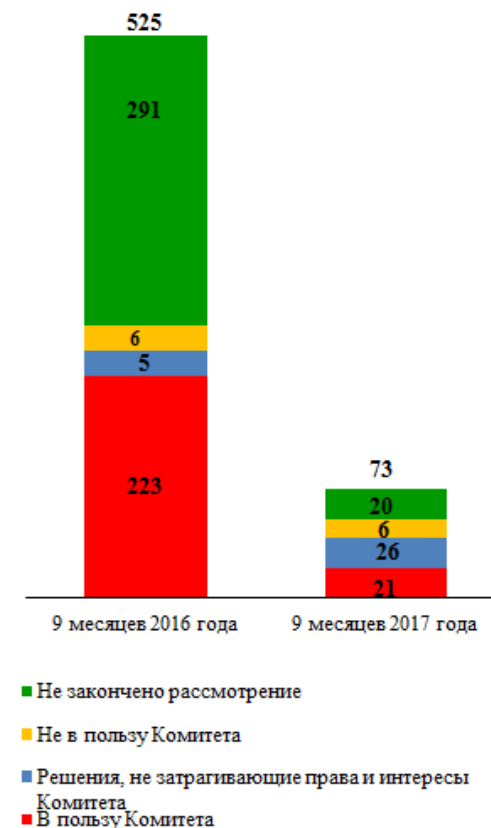


Исполнение бюджета Санкт-Петербурга:

9 месяцев 2016 года – 47 360,0 тыс. руб.

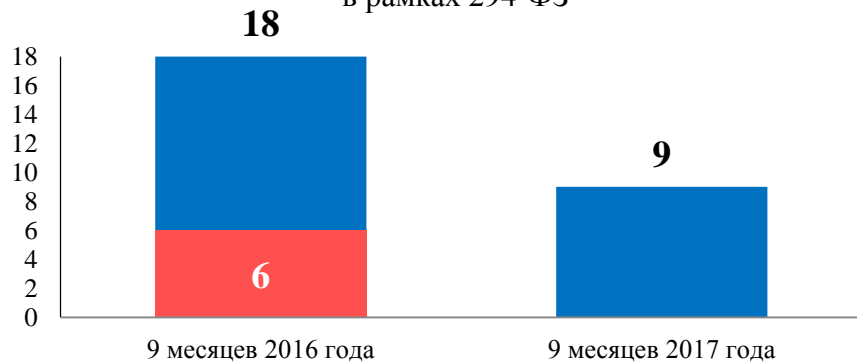
9 месяцев 2017 года – 48 251,0 тыс. руб.

Сведения об участии Комитета в судебных делах



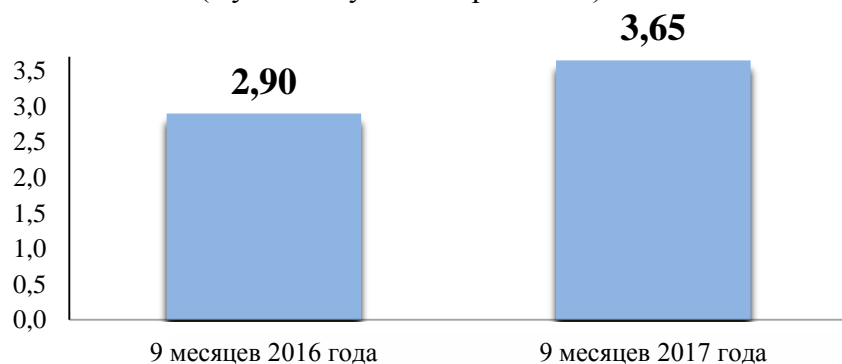
**Данные по административно-надзорной деятельности Комитета
по тарифам Санкт-Петербурга за 9 месяцев 2017 года**

Количество проведенных проверок
в рамках 294-ФЗ

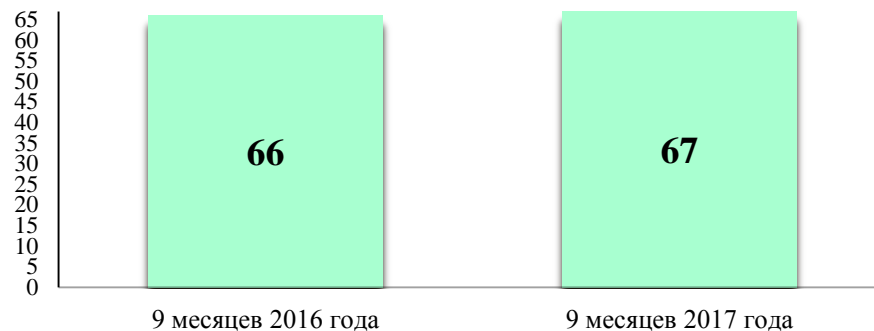


- Количество проведенных проверок (всего)
- Внеплановые проверки (в т.ч.)

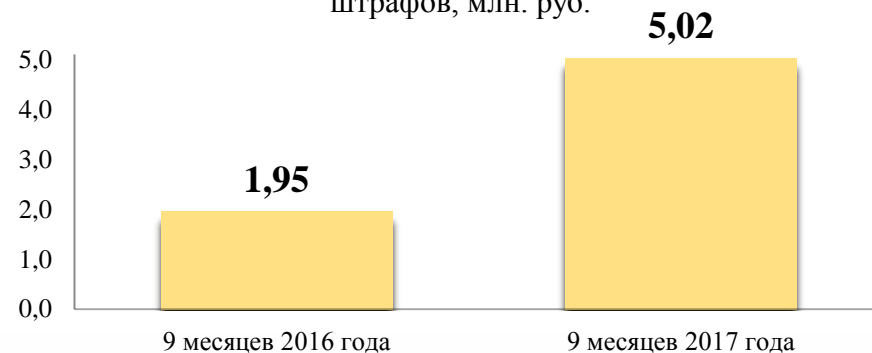
Начислено штрафов, млн. руб.
(с учётом судебных решений)



Возбуждено административных дел

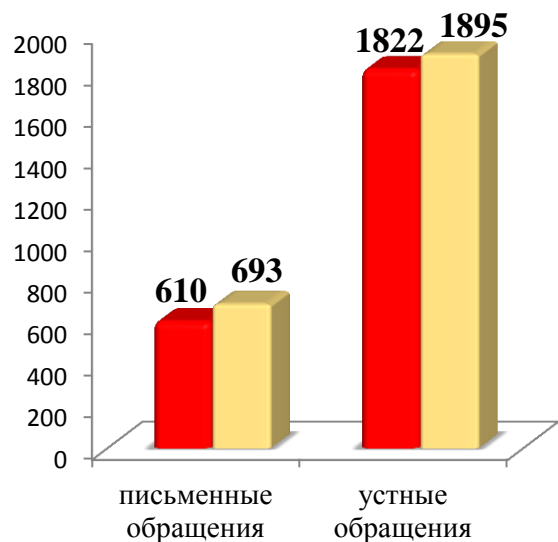


Взыскано
штрафов, млн. руб.



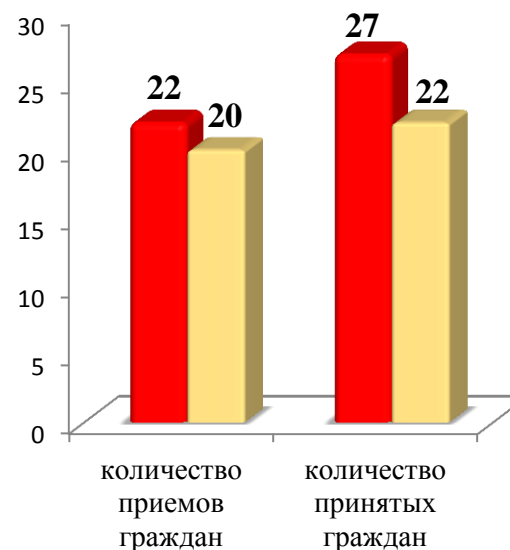
**Рассмотрение обращений граждан и юридических лиц за 9 месяцев 2017 года
(сравнительный анализ по отношению к данным за 9 месяцев 2016 года)**

Статистика по обращениям, поступившим
в Комитет по тарифам Санкт-Петербурга



■ 9 месяцев 2016 года ■ 9 месяцев 2017 года

Статистика по личным приемам граждан
руководителями Комитета по тарифам
Санкт-Петербурга

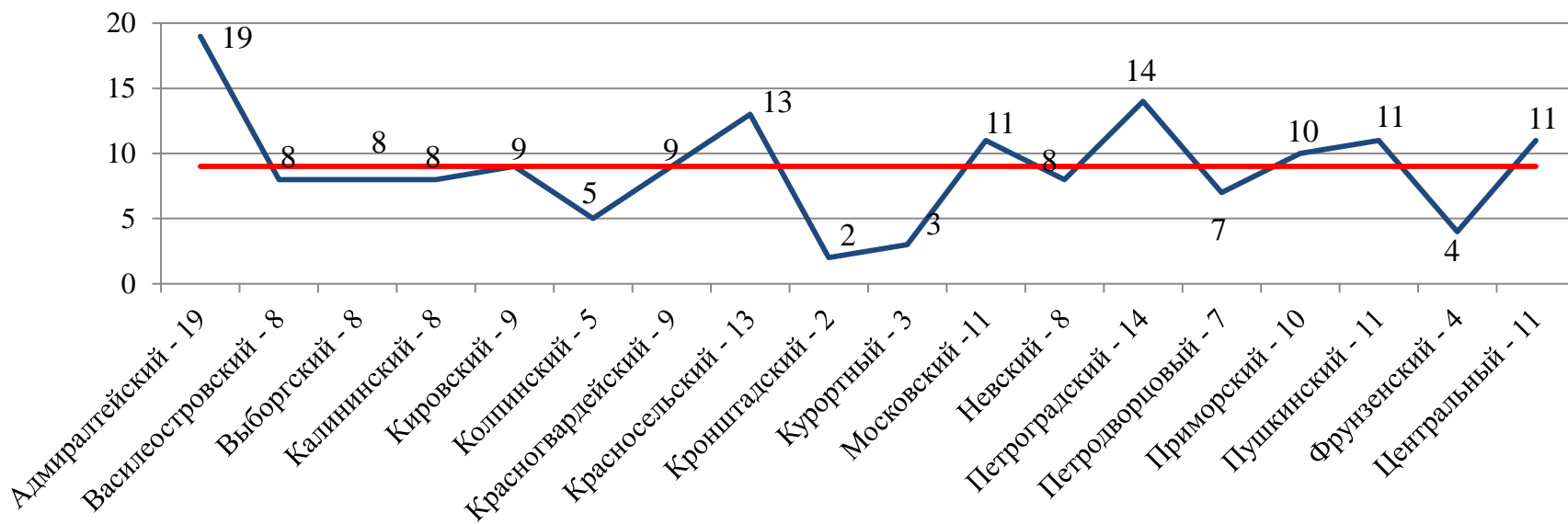


■ 9 месяцев 2016 года ■ 9 месяцев 2017 года



**Статистика обращений граждан по районам
Санкт-Петербурга, поступивших в Комитет за 9 месяцев 2017 года**

Количество обращений на 100 тыс. человек



— фактическое количество обращений по районам Санкт-Петербурга
— среднее количество обращений по Санкт-Петербургу



Анализ выполнения запланированных задач на отчетный период



Анализ выполнения запланированных задач на отчетный период

Формирование кадрового резерва в сфере тарифного регулирования

Запланировано:
Разработка проекта профессионального стандарта

Выполнено:
Разработан проект профессионального стандарта «Специалист в области ценообразования и тарифного регулирования»

Снижение негативного воздействия на экономику Санкт-Петербурга

Запланировано:
Реализация мероприятий:
– по импортозамещению;
– патентному поиску

Выполнено:
Все контракты и договоры заключены с отечественными участниками закупок. Проведено 7 заседаний Технического Совета при Комитете. Проведены рабочие встречи по вопросу повышения эффективности мероприятий по внедрению ИОГВ СПб инновационных изобретений, полезных моделей, отобранных по результатам патентного поиска

Обеспечение прозрачности и доступности информации в сфере тарифного регулирования

Запланировано:
Информационное сопровождение принимаемых Комитетом решений в области государственного регулирования тарифов (цен)

Выполнено:
Комитетом в полном объеме выполнены медийные мероприятия. Подготовлен и опубликован в информационно-телекоммуникационной сети Интернет по адресам: <http://www.tarifspb.ru>, <http://gov.spb.ru> более 200 пресс-релизов.



Повышение качества жизни населения Санкт-Петербурга и улучшение качества городской среды



Путем формирования тарифно-балансовых решений

с учетом использования отечественного и международного опыта тарифообразования на транспортные услуги

с учетом повышения эффективности капитальных вложений на территории Санкт-Петербурга за счёт средств, учтённых при государственном регулировании тарифов, в целях обеспечения целевого использования инвестиционных ресурсов

с учетом оптимизации тарифов в регулируемых сферах деятельности в целях реализации задач, направленных на оптимальное развитие инженерной и транспортной инфраструктуры, соблюдение экономического баланса между ресурсоснабжающими организациями, регулируемыми организациями и потребителями на территории Санкт-Петербурга

исходя из межотраслевого баланса потребления ресурсов и результатов инвентаризации площади жилищного фонда Санкт-Петербурга

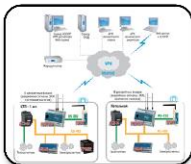




Консолидация тепловых сетей Санкт-Петербурга на базе единой теплосетевой компании и продолжение работы по снижению количества регулируемых теплоснабжающих организаций



Продолжение работы по снижению количества территориальных сетевых организаций в целях оптимизации схемы электроснабжения Санкт-Петербурга



Участие в создании единого оператора коммерческого учета энергоресурсов

Продолжение работы по формированию агентоориентированного межотраслевого баланса ресурсов коммунальной инфраструктуры

Оптимизация схемы теплоснабжения и электроснабжения Санкт-Петербурга

Повышение результативности и эффективности использования энергоресурсов



III. Основные задачи Комитета на IV квартал 2017 года, направленные на повышение качества жизни и качества городской среды



Формирование тарифной модели на услуги по обращению с твердыми коммунальными отходами в условиях построения новой схемы взаимоотношений в данной сфере



Сокращение объемов перекрёстного субсидирования при установлении тарифов на электрическую энергию для конечных потребителей Санкт-Петербурга



Снижение негативного воздействия ценового фактора на экономику Санкт-Петербурга путём реализации мероприятий по импортозамещению



Продолжение работы по патентному поиску



Формирование резерва кадров в сфере тарифного регулирования



Расширение взаимодействия с региональными регулирующими органами в целях внедрения в Санкт-Петербурге положительных практик в области государственного регулирования тарифов



Информационное сопровождение принимаемых Комитетом решений в области государственного регулирования тарифов (цен) (обновление раздела о результатах деятельности Комитета в информационно телекоммуникационной сети Интернет, еженедельное освещение деятельности Комитета) в целях информированности регулируемых организаций, общественности и населения

Таким образом, поставленные задачи направлены на повышение конкурентоспособности промышленных предприятий Санкт-Петербурга. Их достижение будет способствовать созданию благоприятного инвестиционного климата в регионе, развитию малого бизнеса, улучшению качества жизни населения, снижению социальной напряжённости среди граждан и улучшению качества городской среды.





Спасибо за внимание!

